



FICHA DE CUMPLIMIENTO DE INDICADORES DE LA SECRETARÍA DE SEGURIDAD CIUDADANA

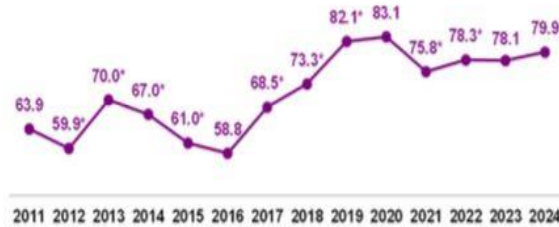
Dependencia:	1123 – Secretaría de Seguridad Ciudadana
Programa Presupuestario:	E001 - Proximidad Ciudadana y Prevención del Delito
Resumen narrativo del nivel reportado:	F.P.C04.A01 - Implementación de operativos con los tres órdenes de gobierno en materia de prevención y seguridad.
Indicador:	PED09I1 - Percepción sobre seguridad pública
Método de Cálculo:	(Percepción de la seguridad pública en entidad federativa /Población de 18 años y más)*100 000 habitantes.
Trimestre reportado:	4to. Trimestre
Liga de Publicación del Medio del Verificación:	https://ssc.qroo.gob.mx/indicadores/
Unidad Responsable del Indicador:	2111116116-2205 - Subsecretaría de Seguridad Ciudadana
Tipo de evidencia:	Estadísticas-registros.
Datos de las Variables reportadas:	
Índice: 72.8%	
<p>Descripción de los resultados obtenidos del Indicador. La fuente del indicador corresponde a los datos publicados por la ENVIPE por entidad federativa según la percepción de la inseguridad en su entidad federativa, entre marzo y abril del Ejercicio Fiscal 2024, pese a ser publicados en el mes de septiembre del mismo ejercicio fiscal. Aunado a ello, el indicador presenta un incremento del 2% en cuanto a los resultados alcanzados en el anterior ejercicio fiscal y un 9% de variación respecto a la meta programada.</p> <p>Desarrollar la Evidencia. Se continua con los planes estratégicos operativos para reducir los índices delictivos.</p>	

**CAPITAN DE NAVIO I.M.D.E.M. FERNANDO VIVEROS HERNÁNDEZ
SUBSECRETARIO DE SEGURIDA CIUDADANA
DE LA SECRETARIA DE SEGURIDAD CIUDADANA**

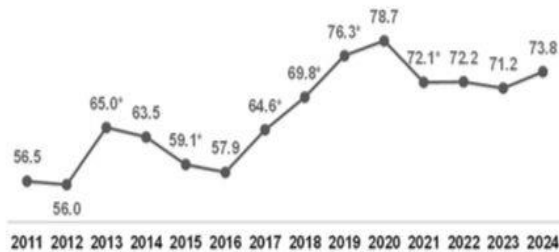
Percepción de inseguridad

La **ENVIPE 2024** estima que **38.2%** de la población de 18 años y más en el estado de **Quintana Roo** considera que vivir en su entorno más cercano, *colonia o localidad*, es *inseguro*. A nivel *entidad federativa* esta cifra es de **79.9 por ciento**.

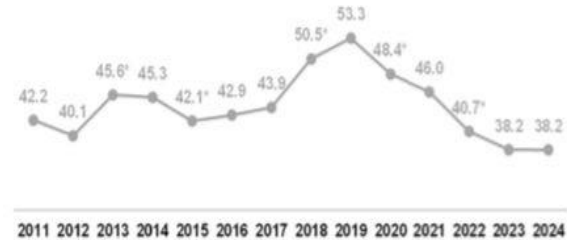
Quintana Roo
Percepción de inseguridad en la entidad federativa



Percepción de inseguridad en el municipio o demarcación territorial



Percepción de inseguridad en la colonia o localidad



Nota 1: En 2020, se refiere al periodo de marzo, mientras que de 2011 a 2019 y de 2021 a 2024 de marzo - abril.

Nota 2: Debido a la contingencia sanitaria por la COVID-19, el levantamiento de la información de la ENVIPE 2020, con año de referencia 2019, se realizó del 17 al 31 de marzo y del 27 de julio al 04 de septiembre.

* En estos casos **si existe** un cambio estadísticamente significativo con respecto del ejercicio anterior.

