

TRIMESTRE		
2	3	4

FECHA
06/04/2026

INSTITUCIÓN: 2111123123 - Secretaría de Seguridad Ciudadana  
 PROGRAMA PRESUPUESTARIO: E001 - Proximidad Ciudadana y Prevención del Delito  
 UNIDAD RESPONSABLE: 1123-2205 - Subsecretaría de Seguridad Ciudadana  
 COMPONENTE: F.P.C01 - Operativos de Seguridad con los tres ordenes de gobierno realizados.

IDENTIFICACIÓN DEL INDICADOR	
Indicador	1123E001C01 - Tasa de variación de operativos conjuntos realizados.

VARIABLES			
NUMERADOR	Total de operativos conjuntos realizados en el 2026.	Unidad de Medida del Numerador	196 - Operativo
DENOMINADOR	Total de operativos conjuntos realizados en el 2025.	Unidad de Medida del Denominador	196 - Operativo

METAS						Semaforización					
Linea Base		Año Meta	Meta Programada	Comportamiento del	Tipo de	Rojo		Amarillo		Verde	
Año:	2025		en el Año	Indicador hacia la Meta	Método	De	Hasta	De	Hasta	De	Hasta
Valor:	0.000	2026	52.174	ASCENDENTE	TASA DE VARIACION	∞	41.739	41.739	46.957	46.957	57.391
								57.391	∞		

Variable	Calendario Programado												
	Enero	Febrero	Marzo	Abril	Mayo	Junio	Julio	Agosto	Septiembre	Octubre	Noviembre	Diciembre	Total
NUMERADOR	0.000	0.000	525,000.000	0.000	0.000	525,000.000	0.000	0.000	525,000.000	0.000	0.000	525,000.000	2,100,000.000
DENOMINADOR	1.000	1.000	345,000.000	1.000	1.000	345,000.000	1.000	1.000	345,000.000	1.000	1.000	345,000.000	1,380,000.000



LIC. JESÚS-MANUEL COLORADO ESTEBAN

ASIGNADO AL DESPACHO DEL SUBSECRETARIO DE SEGURIDAD CIUDADANA

Elaboró



MTRA. ROSA MARÍA NAVARRETE PECH

JEFA DEL DEPARTAMENTO DE EQUIPAMIENTO

Revisó



CAP. DE NAVÍO I.M. DE.M. FERNANDO VIVEROS HERNÁNDEZ

SUBSECRETARIO DE SEGURIDAD CIUDADANA

Autorizó

TRIMESTRE		
2	3	4

FECHA
06/04/2026

Variable	Calendario Modificado												
	Enero	Febrero	Marzo	Abril	Mayo	Junio	Julio	Agosto	Septiembre	Octubre	Noviembre	Diciembre	Total
NUMERADOR	0.000	0.000	525,000.000	0.000	0.000	525,000.000	0.000	0.000	525,000.000	0.000	0.000	525,000.000	2,100,000.000
DENOMINADOR	1.000	1.000	345,000.000	1.000	1.000	345,000.000	1.000	1.000	345,000.000	1.000	1.000	345,000.000	1,380,000.000

Variable	Calendario Ejecutado												
	Enero	Febrero	Marzo	Abril	Mayo	Junio	Julio	Agosto	Septiembre	Octubre	Noviembre	Diciembre	Total
NUMERADOR	0.000	0.000	640,422.000	0.000	0.000	0.000	0.000	0.000	0.000	0.000	0.000	0.000	640,422.000
DENOMINADOR	1.000	1.000	345,000.000	1.000	1.000	1.000	1.000	1.000	1.000	1.000	1.000	1.000	345,000.000

AVANCES PROGRAMÁTICOS								VARIACIÓN	
Trimestral			Acumulado					Trimestral	
Modificado	Ejecutado	Nivel de Cumplimiento	Modificado		Ejecutado		Nivel de Cumplimiento	Numerador	Denominador
abs	abs	%	abs	%	abs	%	%	%	%
52.174	85.630	164.123	52.174	100.000	85.630	164.123	164.123	21.985	0.000
Observaciones									
Existe una variación derivado del incremento de operativos conjunto realizados.									

RESULTADOS		
Meta Anual Equivalente	Color del Semáforo	DESCRIPCIÓN DE RESULTADOS
85.630	AMARILLO	En el primer trimestre de 2026, correspondiente al periodo comprendido del 1 de enero al 31 de marzo, se realizaron 640,422 operativos conjuntos, superando la meta programada de 525,000 operativos, lo que representa un cumplimiento del 121.9%, es decir, un incremento del 21.9% por encima de lo programado. Al comparar los resultados con el periodo anterior, en el cual se registraron 345,000 operativos, se obtuvo una tasa de variación de 85.63%, lo que evidencia un incremento significativo en la ejecución de operativos conjunto desplegados en el estado en coordinación con autoridades federales, municipales, bases operativas en los municipios y grupos especializados.

*[Signature]*  
LIC. JESÚS MANUEL COLORADO ESTEBAN

*[Signature]*  
MTRA. ROSA MARÍA NAVARRETE PECH  
JEFA DEL DEPARTAMENTO DE EQUIPAMIENTO

*[Signature]*  
CAP. DE NAVÍO I.M. D.E.M. FERNANDO VIVEROS HERNÁNDEZ  
SUBSECRETARIO DE SEGURIDAD CIUDADANA

ASIGNADO AL DESPACHO DEL SUBSECRETARIO DE SEGURIDAD CIUDADANA  
**Elaboró**

**Revisó**

**Autorizó**



GOBIERNO DEL ESTADO DE QUINTANA ROO  
 FORMATO EVALUATORIO PROGRAMÁTICO DEL SIPPRES FESIPPRES-01  
 INDICADORES

TRIMESTRE		
2	3	4

FECHA
06/04/2026

**INSTITUCIÓN:** 2111123123 - Secretaría de Seguridad Ciudadana  
**PROGRAMA PRESUPUESTARIO:** E001 - Proximidad Ciudadana y Prevención del Delito  
**UNIDAD RESPONSABLE:** 1123-2205 - Subsecretaría de Seguridad Ciudadana  
**ACTIVIDAD:** F.P.C01.A01 - Implementación de operativos con los tres ordenes de gobierno en materia de prevención y seguridad.

IDENTIFICACIÓN DEL INDICADOR	
Indicador	1123E001C01A01 - Número de Operativos en zonas rurales realizados.

VARIABLES		
OTRO	Número de operativos realizados en las zonas rurales con alto índice delictivo en el Estado.	Unidad de Medida 196 - Operativo

METAS						Semaforización					
Linea Base		Año Meta	Meta Programada	Comportamiento del	Tipo de	Rojo		Amarillo		Verde	
Año:	2025		en el Año	Indicador hacia la Meta	Método	De	Hasta	De	Hasta	De	Hasta
Valor:	180.000	2026	200.000	ASCENDENTE	OTRO	∞	160.000	160.000	180.000	180.000	220.000
								220.000	∞		

Variable	Calendario Programado												
	Enero	Febrero	Marzo	Abril	Mayo	Junio	Julio	Agosto	Septiembre	Octubre	Noviembre	Diciembre	Total
OTRO	0.000	0.000	50.000	0.000	0.000	50.000	0.000	0.000	50.000	0.000	0.000	50.000	200.000

Variable	Calendario Modificado												
	Enero	Febrero	Marzo	Abril	Mayo	Junio	Julio	Agosto	Septiembre	Octubre	Noviembre	Diciembre	Total
OTRO	0.000	0.000	50.000	0.000	0.000	50.000	0.000	0.000	50.000	0.000	0.000	50.000	200.000

LIC. JESÚS MANUEL COLORADO ESTEBAN

MTRA. ROSA MARÍA NAVARRETE PECH

CAP. DE NAVÍO I.M. D.E.M. FERNANDO VIVEROS HERNÁNDEZ

ASIGNADO AL DESPACHO DEL SUBSECRETARIO DE SEGURIDAD CIUDADANA

JEFA DEL DEPARTAMENTO DE EQUIPAMIENTO

SUBSECRETARIO DE SEGURIDAD CIUDADANA

Elaboró

Revisó

Autorizó

TRIMESTRE		
2	3	4

FECHA
06/04/2026

Variable	Calendario Ejecutado												
	Enero	Febrero	Marzo	Abril	Mayo	Junio	Julio	Agosto	Septiembre	Octubre	Noviembre	Diciembre	Total
OTRO	0.000	0.000	302.000	0.000	0.000	0.000	0.000	0.000	0.000	0.000	0.000	0.000	302.000

AVANCES PROGRAMÁTICOS							
Trimestral			Acumulado				
Modificado	Ejecutado	Nivel de Cumplimiento	Modificado		Ejecutado		Nivel de Cumplimiento
abs	abs	%	abs	%	abs	%	%
50.000	302.000	604.000	50.000	25.000	302.000	151.000	604.000

RESULTADOS		
Meta Anual Equivalente	Color del Semáforo	DESCRIPCIÓN DE RESULTADOS
1,208.000	AMARILLO	Durante el trimestre que se reporta, la Secretaría de Seguridad Ciudadana, a través de la Dirección de la Policía Rural, llevó a cabo un total de 302 operativos y recorridos de vigilancia en comunidades de las zonas rurales del estado de Quintana Roo, lo que representa un cumplimiento del 604%, respecto de una meta programada de 50 operativos, superando significativamente lo previsto para el periodo alcanzando una semaforización en rango naranja, por lo que solicitara una modificación programática para los trimestres posteriores. Estas acciones se focalizaron en localidades identificadas con mayor incidencia delictiva, mediante la implementación de patrullajes estratégicos, recorridos disuasivos y el establecimiento de presencia operativa permanente, lo que permitió reforzar los mecanismos de prevención del delito, ampliar la cobertura de vigilancia, las acciones de proximidad social y atención ciudadana, mediante la interacción directa con la población, la recepción de reportes y la generación de confianza en las instituciones de seguridad, mejorando la capacidad de respuesta ante situaciones de riesgo.

LIC. JESÚS MANUEL COLORADO ESTEBAN

ASIGNADO AL DESPACHO DEL SUBSECRETARIO DE SEGURIDAD CIUDADANA

Elaboró

MTRA. ROSA MARÍA NAVARRETE PECH  
 JEFA DEL DEPARTAMENTO DE EQUIPAMIENTO

Revisó

CAP. DE NAVÍO I.M. D.E.M. FERNANDO VIVEROS HERNÁNDEZ

SUBSECRETARIO DE SEGURIDAD CIUDADANA

Autorizó



**GOBIERNO DEL ESTADO DE QUINTANA ROO**  
**FORMATO EVALUATORIO PROGRAMÁTICO DEL SIPPRES FESIPPRES-01**  
**INDICADORES**

TRIMESTRE		
2	3	4

FECHA
06/04/2026

**INSTITUCIÓN:** 2111123123 - Secretaría de Seguridad Ciudadana  
**PROGRAMA PRESUPUESTARIO:** E001 - Proximidad Ciudadana y Prevención del Delito  
**UNIDAD RESPONSABLE:** 1123-2205 - Subsecretaría de Seguridad Ciudadana  
**ACTIVIDAD:** F.P.C01.A02 - Implementación del Plan Operativo en materia de Seguridad Vial.

IDENTIFICACIÓN DEL INDICADOR	
Indicador	1123E001C01A02 - Número de Operativos para la prevención de Accidentes viales realizados en el Municipio de Othón P. Blanco.

VARIABLES			
OTRO	Número de operativos a realizar en materia de prevención de accidentes viales en el año 2026.	Unidad de Medida	196 - Operativo

METAS						Semaforización					
Linea Base		Año Meta	Meta Programada	Comportamiento del	Tipo de	Rojo		Amarillo		Verde	
Año:	2025		en el Año	Indicador hacia la Meta	Método	De	Hasta	De	Hasta	De	Hasta
Valor:	560.000	2026	600.000	ASCENDENTE	OTRO	∞	480.000	480.000	540.000	540.000	660.000
								660.000	∞		

Variable	Calendario Programado												
	Enero	Febrero	Marzo	Abril	Mayo	Junio	Julio	Agosto	Septiembre	Octubre	Noviembre	Diciembre	Total
OTRO	0.000	0.000	150.000	0.000	0.000	150.000	0.000	0.000	150.000	0.000	0.000	150.000	600.000

Variable	Calendario Modificado												
	Enero	Febrero	Marzo	Abril	Mayo	Junio	Julio	Agosto	Septiembre	Octubre	Noviembre	Diciembre	Total
OTRO	0.000	0.000	150.000	0.000	0.000	150.000	0.000	0.000	150.000	0.000	0.000	150.000	600.000

*[Signature]*  
 LIC. JESÚS MANUEL COLORADO ESTEBAN

*[Signature]*  
 MTRA. ROSA MARIA NAVARRETE PECH  
 JEFA DEL DEPARTAMENTO DE EQUIPAMIENTO

*[Signature]*  
 CAP. DE NAVÍO I.M. D.E.M. FERNANDO VIVEROS HERNÁNDEZ  
 SUBSECRETARIO DE SEGURIDAD CIUDADANA

ASIGNADO AL DESPACHO DEL SUBSECRETARIO DE SEGURIDAD CIUDADANA  
**Elaboró**

**Revisó**

**Autorizó**

**GOBIERNO DEL ESTADO DE QUINTANA ROO**  
**FORMATO EVALUATORIO PROGRAMÁTICO DEL SIPPRES FESIPPRES-01**  
**INDICADORES**

TRIMESTRE		
2	3	4

FECHA
06/04/2026

Variable	Calendario Ejecutado												
	Enero	Febrero	Marzo	Abril	Mayo	Junio	Julio	Agosto	Septiembre	Octubre	Noviembre	Diciembre	Total
OTRO	0.000	0.000	150.000	0.000	0.000	0.000	0.000	0.000	0.000	0.000	0.000	0.000	150.000

AVANCES PROGRAMÁTICOS							
Trimestral			Acumulado				
Modificado	Ejecutado	Nivel de Cumplimiento	Modificado		Ejecutado		Nivel de Cumplimiento
abs	abs	%	abs	%	abs	%	%
150.000	150.000	100.000	150.000	25.000	150.000	25.000	100.000

RESULTADOS		
Meta Anual Equivalente	Color del Semáforo	DESCRIPCIÓN DE RESULTADOS
600.000	VERDE	Durante el periodo comprendido del 01 de enero al 31 de marzo de 2026, la Dirección de Tránsito implementó una estrategia operativa basada en la instalación de filtros de control preventivo en avenidas, calles y cruceos identificados como puntos de alta incidencia de hechos de tránsito en el municipio de Othón P. Blanco. Realizando un total de 150 operativos de seguridad vial, mismos que tuvieron como propósito principal reducir los factores de riesgo asociados a los accidentes viales, tales como el exceso de velocidad, la conducción bajo los efectos del alcohol y el incumplimiento de las normas de tránsito, la intervención del personal de tránsito se desarrolló mediante la vigilancia activa y la aplicación del Reglamento de Tránsito del Estado, promoviendo conductas responsables en la vía pública, como parte de una cultura vial preventiva. Lo que Representa un cumplimiento del 100 % de la meta programada, con una semaforización en color verde.

LIC. JESÚS MANUEL COLORADO ESTEBAN

ASIGNADO AL DESPACHO DEL SUBSECRETARIO DE SEGURIDAD CIUDADANA

Elaboró

MTRA. ROSA MARÍA NAVARRETE PECH  
 JEFA DEL DEPARTAMENTO DE EQUIPAMIENTO

Revisó

CAP. DE NAVÍO I.M. D.E.M. HERNANDO VIVEROS HERNÁNDEZ  
 SUBSECRETARIO DE SEGURIDAD CIUDADANA

Autorizó

TRIMESTRE			
1	2	3	4

FECHA
09/04/2026

INSTITUCIÓN: 2111123123 - Secretaría de Seguridad Ciudadana  
 PROGRAMA PRESUPUESTARIO: E001 - Proximidad Ciudadana y Prevención del Delito  
 UNIDAD RESPONSABLE: 1123-2209 - Servicio Público de Escolta  
 ACTIVIDAD: F.P.C01.A05 - Implementación de estrategias en materia de seguridad integral y protección especializada.

IDENTIFICACIÓN DEL INDICADOR	
Indicador	1123E001C01A05 - Número de Protocolos internos de seguridad integral y protección especializada implementados.

VARIABLES			
OTRO	Número de protocolos elaborados e implementados.	Unidad de Medida	2 - Acción

METAS						Semaforización					
Linea Base		Año Meta	Meta Programada	Comportamiento del	Tipo de	Rojo		Amarillo		Verde	
Año:	2025		en el Año	Indicador hacia la Meta	Método	De	Hasta	De	Hasta	De	Hasta
Valor:	5.000	2026	5.000	ASCENDENTE	OTRO	∞	4.000	4.000	4.500	4.500	5.500
								5.500	∞		

Variable	Calendario Programado												
	Enero	Febrero	Marzo	Abril	Mayo	Junio	Julio	Agosto	Septiembre	Octubre	Noviembre	Diciembre	Total
OTRO	0.000	1.000	0.000	1.000	0.000	1.000	0.000	1.000	0.000	1.000	0.000	0.000	5.000

Variable	Calendario Modificado												
	Enero	Febrero	Marzo	Abril	Mayo	Junio	Julio	Agosto	Septiembre	Octubre	Noviembre	Diciembre	Total
OTRO	0.000	1.000	0.000	1.000	0.000	1.000	0.000	1.000	0.000	1.000	0.000	0.000	5.000

LIC. REBECA CABRERA DÍAZ

DIRECTORA DE OPERACION ESPECIALIZADA Y ENLACE ADMINISTRATIVO DEL SERVICIO PÚBLICO DE ESCOLTA

Elaboró

LCDO. HECTOR TRUJILLO TELLEZ

DIRECTOR GENERAL DE OPERACIONES DEL SERVICIO PÚBLICO DE ESCOLTA

Revisó

En suplencia por ausencia del Director General de Operaciones del Servicio Público de Escolta de conformidad con lo establecido en el artículo 27 fracciones II y III de la Ley Orgánica de la Secretaría de Seguridad Pública del Estado de Quintana Roo, y 64 fracciones II y III del Reglamento Interior de la Secretaría de Seguridad Pública, firma la Mtra. Rebeca Cabrera Díaz, Directora de Operación Especializada y Apoyo Administrativo del Servicio Público de Escolta.

Mtra. Rebeca Cabrera Díaz  
Directora de Operación Especializada y Apoyo Administrativo del Servicio Público de Escolta.

LCDO. EDGAR DAVID BALANZARIO MORALES

TITULAR DEL SERVICIO PÚBLICO DE ESCOLTA

Autorizó

En suplencia por ausencia del Titular del Servicio Público de Escolta y del Director General de Operaciones del Servicio Público de Escolta, de conformidad con lo establecido en el artículo 27 fracciones II y III de la Ley Orgánica de la Secretaría de Seguridad Pública del Estado de Quintana Roo, y 64 fracciones II y III del Reglamento Interior de la Secretaría de Seguridad Pública, firma la Mtra. Rebeca Cabrera Díaz, Directora de Operación Especializada y Apoyo Administrativo del Servicio Público de Escolta.

Mtra. Rebeca Cabrera Díaz  
Directora de Operación Especializada y Apoyo Administrativo del Servicio Público de Escolta.

TRIMESTRE			
1	2	3	4

FECHA
09/04/2026

Variable	Calendario Ejecutado												Total
	Enero	Febrero	Marzo	Abril	Mayo	Junio	Julio	Agosto	Septiembre	Octubre	Noviembre	Diciembre	
OTRO	0.000	1.000	0.000	0.000	0.000	0.000	0.000	0.000	0.000	0.000	0.000	0.000	1.000

AVANCES PROGRAMÁTICOS							
Trimestral			Acumulado				
Modificado	Ejecutado	Nivel de Cumplimiento	Modificado		Ejecutado		Nivel de Cumplimiento
abs	abs	%	abs	%	abs	%	%
1.000	1.000	100.000	1.000	20.000	1.000	20.000	100.000

RESULTADOS		
Meta Anual Equivalente	Color del Semáforo	DESCRIPCIÓN DE RESULTADOS
5.000	VERDE	Este indicador tiene como meta anual elaborar e implementar 5 protocolos internos de seguridad integral y protección especializada. En este primer trimestre se realizó e implementó 1 de los 5 protocolos programados en el año, obteniéndose un porcentaje del 100% de la meta trimestral programada y un 20% de la meta anual programada, mismo que se reporta en este primer trimestre 2026; obteniéndose un porcentaje del 100% de la meta trimestral programada, lo que permite obtener un avance de la meta anual acumulada del 20% no debe pasar desapercibido que la información correspondiente a la seguridad de la persona titular del poder ejecutivo estatal se encuentra clasificada como reservada según se desprende el acta adjuntada, motivo por el cual se actualiza la imposibilidad para proporcionarse.

LIC. REBECA CABRERA DÍAZ

DIRECTORA DE OPERACION ESPECIALIZADA Y ENLACE ADMINISTRATIVO  
DEL SERVICIO PÚBLICO DE ESCOLTA

Elaboró

LCDO. HECTOR TRUJILLO TELLEZ

DIRECTOR GENERAL DE OPERACIONES DEL SERVICIO PÚBLICO DE  
ESCOLTA

Revisó

En suplencia por ausencia del Director General de Operaciones del Servicio Público de Escolta de conformidad con lo establecido en el artículo 27 fracciones II y III de la Ley Orgánica de la Secretaría de Seguridad Pública del Estado de Quintana Roo, y 64 fracciones II y III del Reglamento Interior de la Secretaría de Seguridad Pública, firma la Mtra. Rebeca Cabrera Díaz, Directora de Operación Especializada y Apoyo Administrativo del Servicio Público de Escolta.

Mtra. Rebeca Cabrera Díaz  
Directora de Operación Especializada y Apoyo  
Administrativo del Servicio Público de Escolta.

LCDO. EDGAR DAVID BALANZARIO MORALES

TITULAR DEL SERVICIO PÚBLICO DE ESCOLTA

Autorizó

En suplencia por ausencia del Titular del Servicio Público de Escolta y del Director General de Operaciones del Servicio Público de Escolta, de conformidad con lo establecido en el artículo 27 fracciones II y III de la Ley Orgánica de la Secretaría de Seguridad Pública del Estado de Quintana Roo, y 64 fracciones II y III del Reglamento Interior de la Secretaría de Seguridad Pública, firma la Mtra. Rebeca Cabrera Díaz, Directora de Operación Especializada y Apoyo Administrativo del Servicio Público de Escolta.

Mtra. Rebeca Cabrera Díaz  
Directora de Operación Especializada y Apoyo  
Administrativo del Servicio Público de Escolta.

INDICADORES

TRIMESTRE			
1	2	3	4

FECHA
10/04/2026

**INSTITUCIÓN:** 2111123123 - Secretaría de Seguridad Ciudadana  
**PROGRAMA PRESUPUESTARIO:** E055 - Impulso a las Autonomías de las Mujeres  
**UNIDAD RESPONSABLE:** 1123-2210 - Subsecretaría de los Centros de Mando e Inteligencia  
**COMPONENTE:** F.P.C02 - Asistencia psicológica y jurídica para los casos de violencia de género contra las mujeres en los Centros de Atención de Llamadas de Emergencia 911 otorgada.

IDENTIFICACIÓN DEL INDICADOR	
Indicador	1123E055C02 - Porcentaje de usuarios con casos de violencia de género contra las mujeres que acceden a asistencia psicológica y jurídica a través de los Centros de Atención de Llamadas de emergencia.

VARIABLES			
NUMERADOR	Total de llamadas atendidas por la unidad especializada en violencia familiar y de género.	Unidad de Medida del Numerador	308 - Llamada
DENOMINADOR	Total de llamadas recibidas por violencia familiar y de género.	Unidad de Medida del Denominador	308 - Llamada

METAS						Semaforización					
Linea Base	Año Meta	Meta Programada	Comportamiento del	Tipo de	Rojo		Amarillo		Verde		
Año:	2025	en el Año	Indicador hacia la Meta	Método	De	Hasta	De	Hasta	De	Hasta	
Valor:	0.000	2026	4.468	ASCENDENTE	∞	3.574	3.574	4.021	4.021	4.915	
							4.915	∞			

Variable	Calendario Programado												
	Enero	Febrero	Marzo	Abril	Mayo	Junio	Julio	Agosto	Septiembre	Octubre	Noviembre	Diciembre	Total
NUMERADOR	210.000	210.000	210.000	210.000	210.000	210.000	210.000	210.000	210.000	210.000	210.000	210.000	2.520.000
DENOMINADOR	4,700.000	4,700.000	4,700.000	4,700.000	4,700.000	4,700.000	4,700.000	4,700.000	4,700.000	4,700.000	4,700.000	4,700.000	56,400.000

MTRO. SERGIO ARMANDO CHAB POOT

ANALISTA EJECUTIVO DE LA SUBSECRETARÍA DE LOS CENTROS DE MANDO E INTELIGENCIA

Elaboró

LCDA. CARMEN ARACELY TORRES SANCHEZ  
ENCARGADA DE ANÁLISIS Y ESTADÍSTICAS

Revisó

CAP. FRAG. C.G. MARCO ANTONIO ZAMORA CÁZARES  
SUBSECRETARIO DE LOS CENTROS DE MANDO E INTELIGENCIA

Autorizó

INDICADORES

TRIMESTRE			
1	2	3	4

FECHA
10/04/2026

Variable	Calendario Modificado													
	Enero	Febrero	Marzo	Abril	Mayo	Junio	Julio	Agosto	Septiembre	Octubre	Noviembre	Diciembre	Total	
NUMERADOR	210.000	210.000	210.000	210.000	210.000	210.000	210.000	210.000	210.000	210.000	210.000	210.000	210.000	2,520.000
DENOMINADOR	4,700.000	4,700.000	4,700.000	4,700.000	4,700.000	4,700.000	4,700.000	4,700.000	4,700.000	4,700.000	4,700.000	4,700.000	4,700.000	56,400.000

Variable	Calendario Ejecutado													
	Enero	Febrero	Marzo	Abril	Mayo	Junio	Julio	Agosto	Septiembre	Octubre	Noviembre	Diciembre	Total	
NUMERADOR	443.000	483.000	351.000	0.000	0.000	0.000	0.000	0.000	0.000	0.000	0.000	0.000	0.000	1,277.000
DENOMINADOR	4,069.000	3,890.000	4,861.000	1.000	1.000	1.000	1.000	1.000	1.000	1.000	1.000	1.000	1.000	12,820.000

MTRO. SERGIO ARMANDO CHAB POOT

ANALISTA EJECUTIVO DE LA SUBSECRETARÍA DE LOS CENTROS DE MANDO E INTELIGENCIA

Elaboró

LCDA. CARMEN ARACELY TORRES SÁNCHEZ

ENCARGADA DE ANÁLISIS Y ESTADÍSTICAS

Revisó

CAP. FRAG. C.G. MARCO ANTONIO ZAMORA CÁZARES

SUBSECRETARIO DE LOS CENTROS DE MANDO E INTELIGENCIA

Autorizó

TRIMESTRE			
1	2	3	4

FECHA
10/04/2026

AVANCES PROGRAMÁTICOS									VARIACIÓN	
Trimestral			Acumulado						Trimestral	
Modificado	Ejecutado	Nivel de Cumplimiento	Modificado		Ejecutado		Nivel de Cumplimiento	Numerador	Denominador	
abs	abs	%	abs	%	abs	%	%	%	%	
4.468	9.961	222.937	4.468	100.000	9.961	222.937	222.937	102.698	-9.078	
Observaciones										
<p>En el primer trimestre del año 2026, se recibieron un total de 12,820 llamadas recibidas por violencia familiar, de las cuales 1,277 llamadas fueron atendidas por la Unidad de Atención Especializada de Violencia de Género. En el marco del proyecto, se estimó una meta de 630 atenciones psicológicas vinculadas a una proyección inicial de 14,100 casos de violencia, en este contexto, la Unidad Especializada fortaleció la estrategia de seguimiento y contención emocional inmediata, logrando brindar 1,121 asesorías psicológicas y 243 asesorías jurídicas a mujeres usuarias que solicitaron la intervención policial ante situaciones de violencia, superando la meta de mujeres beneficiadas en un 103% Estas acciones permitieron no solo atender la emergencia inmediata, sino también dar seguimiento al estado emocional de las personas usuarias, promover la toma de decisiones informadas respecto a la denuncia de los hechos y fortalecer la canalización oportuna a instancias competentes, consolidando así un modelo de intervención centrado en la protección y restitución de derechos.</p>										

MTRO. SERGIO ARMANDO CHAB POOT

ANALISTA EJECUTIVO DE LA SUBSECRETARÍA DE LOS CENTROS DE MANDO E INTELIGENCIA

Elaboró

LCDA. CARMEN ARACELY TORRES SÁNCHEZ

ENCARGADA DE ANÁLISIS Y ESTADÍSTICAS

Revisó

CAP. PRAC. C.S. MARCO ANTONIO ZAMORA CÁZARES

SUBSECRETARIO DE LOS CENTROS DE MANDO E INTELIGENCIA

Autorizó



GOBIERNO DEL ESTADO DE QUINTANA ROO  
 FORMATO EVALUATORIO PROGRAMÁTICO DEL SIPPRES FESIPPRES-01  
 INDICADORES

TRIMESTRE			
1	2	3	4

FECHA
10/04/2026

RESULTADOS		
Meta Anual Equivalente	Color del Semáforo	DESCRIPCIÓN DE RESULTADOS
9.961	AMARILLO	En el primer trimestre del año 2026, se recibieron un total de 12,820 llamadas recibidas por violencia familiar, de las cuales 1,277 llamadas fueron atendidas por la Unidad de Atención Especializada de Violencia de Género. En el marco del proyecto, se estimó una meta de 630 atenciones psicológicas vinculadas a una proyección inicial de 14,100 casos de violencia, en este contexto, la Unidad Especializada fortaleció la estrategia de seguimiento y contención emocional inmediata, logrando brindar 1,121 asesorías psicológicas y 243 asesorías jurídicas a mujeres usuarias que solicitaron la intervención policial ante situaciones de violencia, superando la meta de mujeres beneficiadas en un 103%. Estas acciones permitieron no solo atender la emergencia inmediata, sino también dar seguimiento al estado emocional de las personas usuarias, promover la toma de decisiones informadas respecto a la denuncia de los hechos y fortalecer la canalización oportuna a instancias competentes, consolidando así un modelo de intervención centrado en la protección y restitución de derechos.

MTRO. SERGIO ARMANDO CHAB POOT

ANALISTA EJECUTIVO DE LA SUBSECRETARÍA DE LOS CENTROS DE MANDO E INTELIGENCIA

Elaboró

LCDA. CARMEN ARACELY TORRES SÁNCHEZ

ENCARGADA DE ANÁLISIS Y ESTADÍSTICAS

Revisó

CAP. FRAG. C.G. MARCO ANTONIO ZAMORA CÁZARES

SUBSECRETARIO DE LOS CENTROS DE MANDO E INTELIGENCIA

Autorizó



TRIMESTRE			
1	2	3	4

FECHA
10/04/2026

INSTITUCIÓN: 2111123123 - Secretaría de Seguridad Ciudadana  
PROGRAMA PRESUPUESTARIO: E001 - Proximidad Ciudadana y Prevención del Delito  
UNIDAD RESPONSABLE: 1123-2210 - Subsecretaría de los Centros de Mando e Inteligencia  
ACTIVIDAD: F.P.C02.A01 - Atención de llamadas de emergencia atendidas y despachadas en un tiempo menor a 5 minutos.

IDENTIFICACIÓN DEL INDICADOR	
Indicador	1123E001C02A01 - Número de Total de llamadas atendidas y despachadas en un tiempo menor a 5 minutos.

VARIABLES	
OTRO	Llamadas de Emergencia atendidas y despachadas en un tiempo menor a 5 min. <span style="float: right;">Unidad de Medida: 306 - Llamada</span>

METAS						Semaforización					
Linea Base	Año Meta	Meta Programada	Comportamiento del	Tipo de		Rojo		Amarillo		Verde	
Año:	2024	en el Año	Indicador hacia la Meta	Método		De	Hasta	De	Hasta	De	Hasta
Valor:	16,000.000	2026	336,000.000	ASCENDENTE		OTRO	∞	268,800.000	268,800.000	302,400.000	302,400.000
								369,600.000	∞		

Variable	Calendario Programado												
	Enero	Febrero	Marzo	Abril	Mayo	Junio	Julio	Agosto	Septiembre	Octubre	Noviembre	Diciembre	Total
OTRO	28,000.000	28,000.000	28,000.000	28,000.000	28,000.000	28,000.000	28,000.000	28,000.000	28,000.000	28,000.000	28,000.000	28,000.000	336,000.000

Variable	Calendario Modificado												
	Enero	Febrero	Marzo	Abril	Mayo	Junio	Julio	Agosto	Septiembre	Octubre	Noviembre	Diciembre	Total
OTRO	28,000.000	28,000.000	28,000.000	28,000.000	28,000.000	28,000.000	28,000.000	28,000.000	28,000.000	28,000.000	28,000.000	28,000.000	336,000.000

MTRO. SERGIO ARMANDO CHAB POOT

ANALISTA EJECUTIVO DE LA SUBSECRETARÍA DE LOS CENTROS DE MANDO E INTELIGENCIA

Elaboró

LCDA. CARMEN ARACELY TORRES SÁNCHEZ

ENCARGADA DE ANÁLISIS Y ESTADÍSTICAS

Revisó

CAP. FRAG. C.G. MARCO ANTONIO ZAMORA CÁZARES

SUBSECRETARIO DE LOS CENTROS DE MANDO E INTELIGENCIA

Autorizó

TRIMESTRE			
1	2	3	4

FECHA
10/04/2026

Variable	Calendario Ejecutado												Total
	Enero	Febrero	Marzo	Abril	Mayo	Junio	Julio	Agosto	Septiembre	Octubre	Noviembre	Diciembre	
OTRO	27,377.000	26,314.000	30,595.000	0.000	0.000	0.000	0.000	0.000	0.000	0.000	0.000	0.000	84,286.000

**AVANCES PROGRAMÁTICOS**

Trimestral			Acumulado			
Modificado	Ejecutado	Nivel de Cumplimiento	Modificado		Ejecutado	Nivel de Cumplimiento
abs	abs	%	abs	%	abs	%
84,000.000	84,286.000	100.340	84,000.000	25.000	84,286.000	100.340

**RESULTADOS**

Meta Anual Equivalente	Color del Semáforo	DESCRIPCIÓN DE RESULTADOS
337,143.979	VERDE	En el primer trimestre del año 2026, se tuvieron un total de 84,286 llamadas reales atendidas y despachadas, de las cuales 84,286 fueron atendidas y despachadas en un tiempo menor a 5 minutos, dando un porcentaje de 100% de cumplimiento. Es relevante mencionar que, conforme a la meta establecida, el porcentaje de efectividad en los despachos realizados por el personal operativo del servicio de emergencias alcanzó un 100%. Esto refleja el cumplimiento óptimo de los tiempos de respuesta estipulados para las solicitudes de emergencia ciudadana, lo cual es esencial para garantizar una atención adecuada y oportuna a la ciudadanía. Lo anterior da cuenta del compromiso institucional con la eficiencia operativa, la mejora continua de los tiempos de respuesta y la atención inmediata a la ciudadanía, en concordancia con las estrategias de fortalecimiento de la seguridad pública implementadas por esta Secretaría.

MTRO. SERGIO ARMANDO CHAB POOT

ANALISTA EJECUTIVO DE LA SUBSECRETARÍA DE LOS CENTROS DE MANDO E INTELIGENCIA

Elaboró

LCDA. CARMEN ARACELY TORRES SANCHEZ

ENCARGADA DE ANÁLISIS Y ESTADÍSTICAS

Revisó

CAP. FRAG. C.G. MARCO ANTONIO ZAMORA CÁZARES

SUBSECRETARIO DE LOS CENTROS DE MANDO E INTELIGENCIA

Autorizó

INDICADORES

TRIMESTRE			
1	2	3	4

FECHA
10/04/2026

INSTITUCIÓN: 2111123123 - Secretaría de Seguridad Ciudadana  
 PROGRAMA PRESUPUESTARIO: E001 - Proximidad Ciudadana y Prevención del Delito  
 UNIDAD RESPONSABLE: 1123-2210 - Subsecretaría de los Centros de Mando e Inteligencia  
 ACTIVIDAD: F.P.C02.A02 - Monitoreo de la Disponibilidad en el Servicio de Radiocomunicación en los principales municipios y la Capital del Estado.

IDENTIFICACIÓN DEL INDICADOR	
Indicador	1123E001C02A02 - Número de Municipios en el Estado con disponibilidad del Servicio de Radiocomunicación para la Seguridad Ciudadana.

VARIABLES	
OTRO	Municipios en el Estado con Disponibilidad del Servicio de Red de Radiocomunicación.
Unidad de Medida	185 - Municipio

METAS						Semaforización					
Linea Base	Año Meta	Meta Programada	Comportamiento del	Tipo de		Rojo		Amarillo		Verde	
Año:	2024	en el Año	Indicador hacia la Meta	Método		De	Hasta	De	Hasta	De	Hasta
Valor:	9.000	2026	11.000	ASCENDENTE	OTRO	∞	8.800	8.800	9.900	9.900	12.100
								12.100	∞		

Variable	Calendario Programado												
	Enero	Febrero	Marzo	Abril	Mayo	Junio	Julio	Agosto	Septiembre	Octubre	Noviembre	Diciembre	Total
OTRO	0.000	0.000	11.000	0.000	0.000	11.000	0.000	0.000	11.000	0.000	0.000	11.000	11.000

Variable	Calendario Modificado												
	Enero	Febrero	Marzo	Abril	Mayo	Junio	Julio	Agosto	Septiembre	Octubre	Noviembre	Diciembre	Total
OTRO	0.000	0.000	11.000	0.000	0.000	11.000	0.000	0.000	11.000	0.000	0.000	11.000	11.000

MTRO. SERGIO ARMANDO CHAB POOT

ANALISTA EJECUTIVO DE LA SUBSECRETARÍA DE LOS CENTROS DE MANDO E INTELIGENCIA

Elaboró

MTRO. EDWIN ALBERTO CANTO BANCHÉ

DIRECTOR DE TECNOLOGÍAS

Revisó

CAP. FRAG. C.G. MARCO ANTONIO ZAMORA CÁZARES

SUBSECRETARIO DE LOS CENTROS DE MANDO E INTELIGENCIA

Autorizó



GOBIERNO DEL ESTADO DE QUINTANA ROO  
 FORMATO EVALUATORIO PROGRAMÁTICO DEL SIPPRES FESIPPRES-01

INDICADORES

TRIMESTRE			
1	2	3	4

FECHA
10/04/2026

Variable	Calendario Ejecutado												
	Enero	Febrero	Marzo	Abril	Mayo	Junio	Julio	Agosto	Septiembre	Octubre	Noviembre	Diciembre	Total
OTRO	0.000	0.000	11.000	0.000	0.000	0.000	0.000	0.000	0.000	0.000	0.000	0.000	11.000

AVANCES PROGRAMÁTICOS							
Trimestral			Acumulado				
Modificado	Ejecutado	Nivel de Cumplimiento	Modificado		Ejecutado		Nivel de Cumplimiento
abs	abs	%	abs	%	abs	%	%
11.000	11.000	100.000	11.000	100.000	11.000	100.000	100.000

RESULTADOS		
Meta Anual Equivalente	Color del Semáforo	DESCRIPCIÓN DE RESULTADOS
11.000	VERDE	Durante el primer trimestre de 2026, se garantizó la disponibilidad integral del Servicio de Red de Radiocomunicación en los once municipios que integran el Estado, cumpliendo satisfactoriamente con el 100% de la meta programada para este periodo. Este alcance operativo es el resultado directo de una estrategia rigurosa de mantenimiento preventivo y correctivo ejecutada por la Dirección de Tecnologías, cuyo despliegue técnico permitió mitigar riesgos de falla y optimizar la infraestructura existente. El trabajo realizado asegura que las instituciones de los tres niveles de gobierno cuenten con herramientas de comunicación críticas y canales de transmisión ininterrumpidos. Lo anterior es fundamental para fortalecer los labores de seguridad pública, la gestión de emergencias y la coordinación interinstitucional en todo el territorio estatal. De esta manera, el cumplimiento de los indicadores no solo refleja eficiencia administrativa, sino que consolida una red tecnológica robusta capaz de responder a las demandas operativas de la ciudadanía y las autoridades competentes.

MTRO. SERGIO ARMANDO CHAB POOT

ANALISTA EJECUTIVO DE LA SUBSECRETARÍA DE LOS CENTROS DE MANDO E INTELIGENCIA

Elaboró

MTRO. EDWIN ALBERTO CANTO CANCHÉ

DIRECTOR DE TECNOLOGÍAS

Revisó

CAP. FRAG. C.G. MARCO ANTONIO ZAMORA CÁZARES

SUBSECRETARIO DE LOS CENTROS DE MANDO E INTELIGENCIA

Autorizó



TRIMESTRE			
1	2	3	4

FECHA
10/04/2026

INSTITUCIÓN: 2111123123 - Secretaría de Seguridad Ciudadana  
PROGRAMA PRESUPUESTARIO: E001 - Proximidad Ciudadana y Prevención del Delito  
UNIDAD RESPONSABLE: 1123-2210 - Subsecretaría de los Centros de Mando e Inteligencia  
ACTIVIDAD: F.P.C02.A03 - Atención a solicitudes de asesoría a víctimas de delitos cibernéticos.

IDENTIFICACIÓN DEL INDICADOR	
Indicador	1123E001C02A03 - Número Total de solicitudes atendidas a víctimas de delitos cibernéticos.

VARIABLES	
OTRO	Número de solicitudes atendidas.
Unidad de Medida	266 - Solicitud

METAS						Semaforización					
Linea Base	Año Meta	Meta Programada en el Año	Comportamiento del Indicador hacia la Meta	Tipo de Método		Rojo		Amarillo		Verde	
Año:	2024					De	Hasta	De	Hasta	De	Hasta
Valor:	1,000.000	2026	8,604.000	ASCENDENTE	OTRO	∞	6,883.200	6,883.200	7,743.600	7,743.600	9,464.400
								9,464.400	∞		

Variable	Calendario Programado												
	Enero	Febrero	Marzo	Abril	Mayo	Junio	Julio	Agosto	Septiembre	Octubre	Noviembre	Diciembre	Total
OTRO	0.000	0.000	1,900.000	0.000	0.000	2,052.000	0.000	0.000	2,226.000	0.000	0.000	2,426.000	8,604.000

Variable	Calendario Modificado												
	Enero	Febrero	Marzo	Abril	Mayo	Junio	Julio	Agosto	Septiembre	Octubre	Noviembre	Diciembre	Total
OTRO	0.000	0.000	1,900.000	0.000	0.000	2,052.000	0.000	0.000	2,226.000	0.000	0.000	2,426.000	8,604.000

MTRO. SERGIO ARMANDO CHAB POOT

ANALISTA EJECUTIVO DE LA SUBSECRETARÍA DE LOS CENTROS DE MANDO E INTELIGENCIA

Elaboró

MTRO. JOSÉ ÁNGEL INTERIAN PARRA

DIRECTOR DE LA POLICÍA CIBERNÉTICA

Revisó

CAR. FRAG. C.G. MARCO ANTONIO ZAMORA CÁZARES

SUBSECRETARIO DE LOS CENTROS DE MANDO E INTELIGENCIA

Autorizó



INDICADORES

TRIMESTRE			
1	2	3	4

FECHA
10/04/2026

Variable	Calendario Ejecutado												
	Enero	Febrero	Marzo	Abril	Mayo	Junio	Julio	Agosto	Septiembre	Octubre	Noviembre	Diciembre	Total
OTRO	0.000	0.000	1,967.000	0.000	0.000	0.000	0.000	0.000	0.000	0.000	0.000	0.000	1,967.000

AVANCES PROGRAMÁTICOS

Trimestral			Acumulado				
Modificado	Ejecutado	Nivel de Cumplimiento	Modificado		Ejecutado		Nivel de Cumplimiento
abs	abs	%	abs	%	abs	%	%
1,900.000	1,967.000	103.526	1,900.000	22.083	1,967.000	22.861	103.526

RESULTADOS

Meta Anual Equivalente	Color del Semáforo	DESCRIPCIÓN DE RESULTADOS
8,907.404	VERDE	Es pertinente señalar que el incremento en el cumplimiento del programa establecido trimestralmente se debe, al fundamento en los artículos 22 y 23 referentes al apartado que trata sobre la creación y funciones de la Unidad de Policía Cibernética del Estado de Quintana Roo del periódico oficial de Quintana Roo del 01 de julio de 2015 y en gran medida, a que se alcanzó un mayor impacto entre las y los ciudadanos del Estado de Quintana Roo. Este logro se atribuye a la implementación de campañas preventivas, WEBINAR, pláticas escolares, entrevistas, foros, talleres y al uso del canal oficial de Facebook y WhatsApp de la Unidad de Policía Cibernética. Dicho canal de WhatsApp, al ser la herramienta de mensajería digital más utilizada por las y los quintanarroenses, ha demostrado ser un medio de difusión versátil y efectivo, alcanzando hasta la fecha más de 24 mil seguidores. Como resultado, se amplió significativamente el alcance de las acciones realizadas, superando la meta originalmente establecida en cuanto a las atenciones brindadas y recibidas.

MTRO. SERGIO ARMANDO CHAB POOT

ANALISTA EJECUTIVO DE LA SUBSECRETARÍA DE LOS CENTROS DE MANDO E INTELIGENCIA

Elaboró

MTRO. JOSÉ ÁNGEL INTERIAN PARRA

DIRECTOR DE LA POLICÍA CIBERNÉTICA

Revisó

CAP. FRAG. C.G. MARCO ANTONIO ZAMORA CÁZARES

SUBSECRETARIO DE LOS CENTROS DE MANDO E INTELIGENCIA

Autorizó



TRIMESTRE			
1	2	3	4

FECHA
10/04/2026

**INSTITUCIÓN:** 2111123123 - Secretaría de Seguridad Ciudadana  
**PROGRAMA PRESUPUESTARIO:** E001 - Proximidad Ciudadana y Prevención del Delito  
**UNIDAD RESPONSABLE:** 1123-2210 - Subsecretaría de los Centros de Mando e Inteligencia  
**ACTIVIDAD:** F.P.C02.A05 - Elaboración de Productos de Inteligencia en el Estado de Quintana Roo.

IDENTIFICACIÓN DEL INDICADOR	
Indicador	1123E001C02A05 - Número de Total de productos de inteligencia proporcionados a mandos operativos o áreas solicitantes de Instituciones de Seguridad Pública en el Estado de Quintana Roo.

VARIABLES	
OTRO	Total de productos realizados.
Unidad de Medida	234 - Producto

METAS						Semaforización					
Linea Base	Año Meta	Meta Programada	Comportamiento del	Tipo de		Rojo		Amarillo		Verde	
Año:	2024	en el Año	Indicador hacia la Meta	Método		De	Hasta	De	Hasta	De	Hasta
Valor:	20.000	2026	365.000	ASCENDENTE		OTRO	∞	292.000	292.000	328.500	328.500
								401.500	∞		

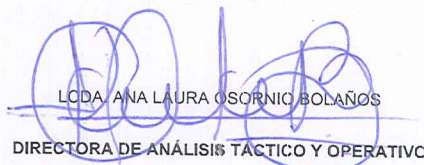
Variable	Calendario Programado												
	Enero	Febrero	Marzo	Abril	Mayo	Junio	Julio	Agosto	Septiembre	Octubre	Noviembre	Diciembre	Total
OTRO	31.000	28.000	31.000	30.000	31.000	30.000	31.000	31.000	30.000	31.000	30.000	31.000	365.000

Variable	Calendario Modificado												
	Enero	Febrero	Marzo	Abril	Mayo	Junio	Julio	Agosto	Septiembre	Octubre	Noviembre	Diciembre	Total
OTRO	31.000	28.000	31.000	30.000	31.000	30.000	31.000	31.000	30.000	31.000	30.000	31.000	365.000

MTRO. SERGIO ARMANDO CHAB POOT

ANALISTA EJECUTIVO DE LA SUBSECRETARÍA DE LOS CENTROS DE MANDO E INTELIGENCIA

Elaboró

  
 LIDA ANA LAURA OSORNO BOLAÑOS  
 DIRECTORA DE ANÁLISIS TÁCTICO Y OPERATIVO

Revisó

  
 CAP. FRAG. C.G. MARCO ANTONIO ZAMORA CÁZARES  
 SUBSECRETARIO DE LOS CENTROS DE MANDO E INTELIGENCIA

Autorizó



GOBIERNO DEL ESTADO DE QUINTANA ROO  
 FORMATO EVALUATORIO PROGRAMÁTICO DEL SIPPRES FESIPPRES-01  
 INDICADORES

TRIMESTRE			
1	2	3	4

FECHA
10/04/2026

Variable	Calendario Ejecutado												
	Enero	Febrero	Marzo	Abril	Mayo	Junio	Julio	Agosto	Septiembre	Octubre	Noviembre	Diciembre	Total
OTRO	90.000	81.000	93.000	0.000	0.000	0.000	0.000	0.000	0.000	0.000	0.000	0.000	264.000

AVANCES PROGRAMÁTICOS							
Trimestral			Acumulado				
Modificado	Ejecutado	Nivel de Cumplimiento	Modificado		Ejecutado		Nivel de Cumplimiento
abs	abs	%	abs	%	abs	%	%
90.000	264.000	293.333	90.000	24.658	264.000	72.329	293.333

RESULTADOS		
Meta Anual Equivalente	Color del Semáforo	DESCRIPCIÓN DE RESULTADOS
1,070.667	AMARILLO	En el Primer Trimestre del año 2026, se obtuvo un total de 264 productos de inteligencia proporcionados a mandos operativos o áreas solicitantes de Instituciones de Seguridad Pública en el Estado de Quintana Roo, de 90 que se tenían establecidas. Durante el primer trimestre de 2026, se superó significativamente la meta programada para el indicador "1123E001C02A05", alcanzando una producción total de 264 productos de inteligencia, lo que representa casi el triple del objetivo inicial. Este incremento responde a una optimización en los procesos de análisis y a una respuesta ágil ante la creciente demanda de información estratégica por parte de los mandos operativos. Cada producto derivó de un análisis estructurado de datos relevantes, proporcionando insumos críticos que permitieron anticipar escenarios y fortalecer la toma de decisiones tácticas. Este excedente refleja el compromiso institucional por robustecer el entendimiento de la incidencia delictiva en Quintana Roo.

MTRO. SERGIO ARMANDO CHAB POOT

ANALISTA EJECUTIVO DE LA SUBSECRETARÍA DE LOS CENTROS DE MANDO E INTELIGENCIA

Elaboró

LCDA. ANA LAURA OSORNIÓ BOLAÑOS

DIRECTORA DE ANÁLISIS TÁCTICO Y OPERATIVO

Revisó

CAP. FRAG. C.G. MARCO ANTONIO ZAMORA CAZARES

SUBSECRETARIO DE LOS CENTROS DE MANDO E INTELIGENCIA

Autorizó



INDICADORES

TRIMESTRE			
1	2	3	4

FECHA
07/04/2026

**INSTITUCIÓN:** 2111123123 - Secretaría de Seguridad Ciudadana  
**PROGRAMA PRESUPUESTARIO:** E001 - Proximidad Ciudadana y Prevención del Delito  
**UNIDAD RESPONSABLE:** 1123-3305 - Dirección General de Prevención Social del Delito y Participación Ciudadana  
**COMPONENTE:** F.P.C03 - Implementación de marchas exploratorias, ferias, diagnósticos situacionales, actividades recreativas y deportivas, entre otras, orientados a la prevención del delito implementadas.

IDENTIFICACIÓN DEL INDICADOR	
Indicador	1123E001C03 - Porcentaje de personas beneficiadas con acciones de proximidad.

VARIABLES			
NUMERADOR	Personas atendidas con las acciones de proximidad.	Unidad de Medida del Numerador	211 - Persona Beneficiaria
DENOMINADOR	Población del Estado de Quintana Roo.	Unidad de Medida del Denominador	223 - Población

METAS						Semaforización					
Linea Base	Año Meta	Meta Programada	Comportamiento del	Tipo de		Rojo		Amarillo		Verde	
Año:	2025	en el Año	Indicador hacia la Meta	Método		De	Hasta	De	Hasta	De	Hasta
Valor:	120,000.000	2026	6.566	ASCENDENTE	PORCENTAJE	∞	5.253	5.253	5.910	5.910	7.223
								7.223	∞		

Variable	Calendario Programado												
	Enero	Febrero	Marzo	Abril	Mayo	Junio	Julio	Agosto	Septiembre	Octubre	Noviembre	Diciembre	Total
NUMERADOR	0.000	0.000	30,500.000	0.000	0.000	30,500.000	0.000	0.000	30,500.000	0.000	0.000	30,500.000	122,000.000
DENOMINADOR	1.000	1.000	1,857,985.000	1.000	1.000	1,857,985.000	1.000	1.000	1,857,985.000	1.000	1.000	1,857,985.000	1,857,985.000

LIC. RICARDO ENRIQUE ESQUIVEL MARTINEZ

DIRECTOR DE IMPLANTACIÓN Y SEGUIMIENTO DE PROGRAMAS PARA LA PREVENCIÓN SOCIAL DEL DELITO Y PARTICIPACIÓN CIUDADANA

Elaboró

MTRA. YEANNY GONZÁLEZ PÉREZ

DIRECTORA GENERAL DE PREVENCIÓN SOCIAL DEL DELITO Y PARTICIPACIÓN CIUDADANA

Revisó

MTRA. YEANNY GONZÁLEZ PÉREZ

DIRECTORA GENERAL DE PREVENCIÓN SOCIAL DEL DELITO Y PARTICIPACIÓN CIUDADANA

Autorizó

INDICADORES

TRIMESTRE			
1	2	3	4

FECHA
07/04/2026

Variable	Calendario Modificado												Total
	Enero	Febrero	Marzo	Abril	Mayo	Junio	Julio	Agosto	Septiembre	Octubre	Noviembre	Diciembre	
NUMERADOR	0.000	0.000	30,500.000	0.000	0.000	30,500.000	0.000	0.000	30,500.000	0.000	0.000	30,500.000	122,000.000
DENOMINADOR	1.000	1.000	1,857,985.000	1.000	1.000	1,857,985.000	1.000	1.000	1,857,985.000	1.000	1.000	1,857,985.000	1,857,985.000

Variable	Calendario Ejecutado												Total
	Enero	Febrero	Marzo	Abril	Mayo	Junio	Julio	Agosto	Septiembre	Octubre	Noviembre	Diciembre	
NUMERADOR	0.000	0.000	33,115.000	0.000	0.000	0.000	0.000	0.000	0.000	0.000	0.000	0.000	33,115.000
DENOMINADOR	1.000	1.000	1,857,985.000	1.000	1.000	1.000	1.000	1.000	1.000	1.000	1.000	1.000	1,857,985.000

AVANCES PROGRAMÁTICOS									VARIACIÓN	
Trimestral			Acumulado						Trimestral	
Modificado	Ejecutado	Nivel de Cumplimiento	Modificado		Ejecutado		Nivel de Cumplimiento	Numerador	Denominador	
abs	abs	%	abs	%	abs	%	%	%	%	
1.642	1.782	108.574	1.642	25.000	1.782	27.143	108.574	8.574	0.000	
									Observaciones	
									Existe una ligera variación en el numerador, de un 8%, derivado de la activa participación de la población en los programas de prevención, implementados por esta Secretaría de Seguridad Ciudadana.	

RESULTADOS		
Meta Anual Equivalente	Color del Semáforo	DESCRIPCIÓN DE RESULTADOS
7.129	VERDE	Existe una variación positiva del 8% en el numerador, lo cual representa un cumplimiento del 108% respecto a la meta establecida para este periodo. Este diferencial es el resultado directo de la activa participación de la población y la excelente recepción de los programas de prevención social implementados por esta Secretaría de Seguridad Ciudadana. Dicha variación es resultado de intensificación de las estrategias de convocatoria y el fortalecimiento del vínculo entre la institución y la comunidad. Al detectar un interés creciente por parte de la ciudadanía en las actividades preventivas, se optimizaron las capacidades operativas para garantizar que un mayor número de personas pudieran beneficiarse de las intervenciones programadas.

LIC. RICARDO ENRIQUE ESQUIVEL MARTÍNEZ

DIRECTOR DE IMPLANTACIÓN Y SEGUIMIENTO DE PROGRAMAS PARA LA PREVENCIÓN SOCIAL DEL DELITO Y PARTICIPACIÓN CIUDADANA

Elaboró

MTRA. YEANNY GONZÁLEZ PÉREZ

DIRECTORA GENERAL DE PREVENCIÓN SOCIAL DEL DELITO Y PARTICIPACIÓN CIUDADANA

Revisó

MTRA. YEANNY GONZÁLEZ PÉREZ

DIRECTORA GENERAL DE PREVENCIÓN SOCIAL DEL DELITO Y PARTICIPACIÓN CIUDADANA

Autorizó

INDICADORES

TRIMESTRE			
1	2	3	4

FECHA
07/04/2026

INSTITUCIÓN: 2111123123 - Secretaría de Seguridad Ciudadana  
 PROGRAMA PRESUPUESTARIO: E001 - Proximidad Ciudadana y Prevención del Delito  
 UNIDAD RESPONSABLE: 1123-3411 - Dirección de Implantación y Seguimiento de Programas para la Prevención Social del Delito y Participación Ciudadana  
 ACTIVIDAD: F.P.C03.A01 - Implementación de pláticas de prevención del delito y la violencia en las escuelas.

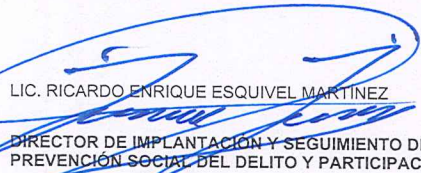
IDENTIFICACIÓN DEL INDICADOR	
Indicador	1123E001C03A01 - Número de pláticas preventivas y psicoeducativas dirigidas a alumnos, maestros, padres de familia y/o tutores, implementadas.


VARIABLES	
OTRO	Pláticas preventivas y psicoeducativas realizadas. Unidad de Medida 2 - Acción

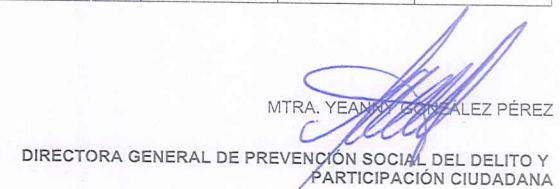
METAS						Semaforización					
Linea Base	Año Meta	Meta Programada	Comportamiento del	Tipo de		Rojo		Amarillo		Verde	
Año:	2025	en el Año	Indicador hacia la Meta	Método		De	Hasta	De	Hasta	De	Hasta
Valor:	380.000	2026	420.000	ASCENDENTE	OTRO	∞	336.000	336.000	378.000	378.000	462.000
								462.000	∞		

Variable	Calendario Programado												
	Enero	Febrero	Marzo	Abril	Mayo	Junio	Julio	Agosto	Septiembre	Octubre	Noviembre	Diciembre	Total
OTRO	0.000	0.000	110.000	0.000	0.000	90.000	0.000	0.000	110.000	0.000	0.000	110.000	420.000

Variable	Calendario Modificado												
	Enero	Febrero	Marzo	Abril	Mayo	Junio	Julio	Agosto	Septiembre	Octubre	Noviembre	Diciembre	Total
OTRO	0.000	0.000	110.000	0.000	0.000	90.000	0.000	0.000	110.000	0.000	0.000	110.000	420.000

  
 LIC. RICARDO ENRIQUE ESQUIVEL MARTÍNEZ  
 DIRECTOR DE IMPLANTACIÓN Y SEGUIMIENTO DE PROGRAMAS PARA LA PREVENCIÓN SOCIAL DEL DELITO Y PARTICIPACIÓN CIUDADANA

  
 LIC. RICARDO ENRIQUE ESQUIVEL MARTÍNEZ  
 DIRECTOR DE IMPLANTACIÓN Y SEGUIMIENTO DE PROGRAMAS PARA LA PREVENCIÓN SOCIAL DEL DELITO Y PARTICIPACIÓN CIUDADANA

  
 MTRA. YEANNY GONZÁLEZ PÉREZ  
 DIRECTORA GENERAL DE PREVENCIÓN SOCIAL DEL DELITO Y PARTICIPACIÓN CIUDADANA

Elaboró

Revisó

Autorizó



GOBIERNO DEL ESTADO DE QUINTANA ROO  
 FORMATO EVALUATORIO PROGRAMÁTICO DEL SIPPRES FESIPPRES-01

INDICADORES

TRIMESTRE			
1	2	3	4

FECHA
07/04/2026

Variable	Calendario Ejecutado												Total
	Enero	Febrero	Marzo	Abril	Mayo	Junio	Julio	Agosto	Septiembre	Octubre	Noviembre	Diciembre	
OTRO	0.000	0.000	110.000	0.000	0.000	0.000	0.000	0.000	0.000	0.000	0.000	0.000	110.000

AVANCES PROGRAMÁTICOS							
Trimestral			Acumulado				
Modificado	Ejecutado	Nivel de Cumplimiento	Modificado		Ejecutado		Nivel de Cumplimiento
abs	abs	%	abs	%	abs	%	%
110.000	110.000	100.000	110.000	26.190	110.000	26.190	100.000

RESULTADOS		
Meta Anual Equivalente	Color del Semáforo	DESCRIPCIÓN DE RESULTADOS
420.000	VERDE	La meta establecida de 110 pláticas se cumplió íntegramente, alcanzando un nivel de ejecución del 100 por ciento. La variación entre el numerador y el denominador es el resultado de una planeación estratégica en sintonía con la ciudadanía. El cumplimiento de las 110 sesiones programadas derivó directamente de la estrecha coordinación establecida entre las autoridades y la ciudadanía, cuya colaboración facilitó el acceso a los espacios y la convocatoria de los grupos objetivo. Al no presentarse desviaciones ni retrasos en el calendario de actividades, se garantiza que la cobertura preventiva llegó a la población de manera oportuna y conforme a los estándares institucionales.

LIC. RICARDO ENRIQUE ESQUIVEL MARTÍNEZ

DIRECTOR DE IMPLANTACIÓN Y SEGUIMIENTO DE PROGRAMAS PARA LA PREVENCIÓN SOCIAL DEL DELITO Y PARTICIPACIÓN CIUDADANA

Elaboró

LIC. RICARDO ENRIQUE ESQUIVEL MARTÍNEZ

DIRECTOR DE IMPLANTACIÓN Y SEGUIMIENTO DE PROGRAMAS PARA LA PREVENCIÓN SOCIAL DEL DELITO Y PARTICIPACIÓN CIUDADANA

Revisó

MTRA. YEANNY GONZÁLEZ PÉREZ

DIRECTORA GENERAL DE PREVENCIÓN SOCIAL DEL DELITO Y PARTICIPACIÓN CIUDADANA

Autorizó



TRIMESTRE			
1	2	3	4

FECHA
07/04/2026

**INSTITUCIÓN:** 2111123123 - Secretaría de Seguridad Ciudadana  
**PROGRAMA PRESUPUESTARIO:** E001 - Proximidad Ciudadana y Prevención del Delito  
**UNIDAD RESPONSABLE:** 1123-3305 - Dirección General de Prevención Social del Delito y Participación Ciudadana  
**ACTIVIDAD:** F.P.C03.A02 - Implementación de pláticas informativas, diálogos vecinales, talleres comunitario, diagnosticos situacionales, eventos, recorridos de proximidad y capacitaciones, conjuntas entre la policía y la ciudadanía.

IDENTIFICACIÓN DEL INDICADOR	
Indicador	1123E001C03A02 - Número de pláticas informativas, diálogos vecinales, talleres comunitario, diagnosticos situacionales, eventos, recorridos de proximidad y capacitaciones conjuntas de proximidad con la ciudadanía para la prevención del delito.

VARIABLES			
OTRO	Acciones conjuntas de proximidad con la ciudadanía.	Unidad de Medida	2 - Acción

METAS						Semaforización					
Linea Base		Año Meta	Meta Programada	Comportamiento del	Tipo de	Rojo		Amarillo		Verde	
Año:	2025		en el Año	Indicador hacia la Meta	Método	De	Hasta	De	Hasta	De	Hasta
Valor:	432.000	2026	440.000	ASCENDENTE	OTRO	∞	352.000	352.000	396.000	396.000	484.000
								484.000	∞		

Variable	Calendario Programado												
	Enero	Febrero	Marzo	Abril	Mayo	Junio	Julio	Agosto	Septiembre	Octubre	Noviembre	Diciembre	Total
OTRO	0.000	0.000	110.000	0.000	0.000	110.000	0.000	0.000	110.000	0.000	0.000	110.000	440.000

Variable	Calendario Modificado												
	Enero	Febrero	Marzo	Abril	Mayo	Junio	Julio	Agosto	Septiembre	Octubre	Noviembre	Diciembre	Total
OTRO	0.000	0.000	110.000	0.000	0.000	110.000	0.000	0.000	110.000	0.000	0.000	110.000	440.000

LIC. RICARDO ENRIQUE ESQUIVEL MARTÍNEZ

DIRECTOR DE IMPLANTACIÓN Y SEGUIMIENTO DE PROGRAMAS PARA LA PREVENCIÓN SOCIAL DEL DELITO Y PARTICIPACIÓN CIUDADANA

Elaboró

MTRA. YEANNY GONZÁLEZ PÉREZ

DIRECTORA GENERAL DE PREVENCIÓN SOCIAL DEL DELITO Y PARTICIPACIÓN CIUDADANA

Revisó

MTRA. YEANNY GONZÁLEZ PÉREZ

DIRECTORA GENERAL DE PREVENCIÓN SOCIAL DEL DELITO Y PARTICIPACIÓN CIUDADANA

Autorizó



GOBIERNO DEL ESTADO DE QUINTANA ROO  
 FORMATO EVALUATORIO PROGRAMÁTICO DEL SIPPRES FESIPPRES-01

INDICADORES

TRIMESTRE			
1	2	3	4

FECHA
07/04/2026

Variable	Calendario Ejecutado												Total
	Enero	Febrero	Marzo	Abril	Mayo	Junio	Julio	Agosto	Septiembre	Octubre	Noviembre	Diciembre	
OTRO	0.000	0.000	110.000	0.000	0.000	0.000	0.000	0.000	0.000	0.000	0.000	0.000	110.000

AVANCES PROGRAMÁTICOS							
Trimestral			Acumulado				
Modificado	Ejecutado	Nivel de Cumplimiento	Modificado		Ejecutado		Nivel de Cumplimiento
abs	abs	%	abs	%	abs	%	%
110.000	110.000	100.000	110.000	25.000	110.000	25.000	100.000

RESULTADOS		
Meta Anual Equivalente	Color del Semáforo	DESCRIPCIÓN DE RESULTADOS
440.000	VERDE	Durante el Primer Trimestre de 2026, el indicador no presenta variación alguna entre el numerador y el denominador, reflejando un cumplimiento exacto del 100% de la meta programada. Este equilibrio absoluto es resultado de una ejecución rigurosa y sistemática de las acciones de proximidad diseñadas para fortalecer el tejido social. A lo largo del periodo, se implementaron con éxito todas las actividades previstas, incluyendo eventos masivos, diálogos ciudadanos, diagnósticos territoriales, recorridos de seguridad y talleres formativos. Asimismo, se dio cumplimiento total a la agenda de mesas de trabajo, reuniones de seguimiento, actividades deportivas y pláticas informativas enfocadas en la prevención del delito.

LIC. RICARDO ENRIQUE ESQUIVEL MARTÍNEZ

DIRECTOR DE IMPLANTACIÓN Y SEGUIMIENTO DE PROGRAMAS PARA LA PREVENCIÓN SOCIAL DEL DELITO Y PARTICIPACIÓN CIUDADANA

Elaboró

MTRA. YEANNY GONZÁLEZ PÉREZ

DIRECTORA GENERAL DE PREVENCIÓN SOCIAL DEL DELITO Y PARTICIPACIÓN CIUDADANA

Revisó

MTRA. YEANNY GONZÁLEZ PÉREZ

DIRECTORA GENERAL DE PREVENCIÓN SOCIAL DEL DELITO Y PARTICIPACIÓN CIUDADANA

Autorizó



TRIMESTRE			
1	2	3	4

FECHA
07/04/2026

**INSTITUCIÓN:** 2111123123 - Secretaría de Seguridad Ciudadana  
**PROGRAMA PRESUPUESTARIO:** E001 - Proximidad Ciudadana y Prevención del Delito  
**UNIDAD RESPONSABLE:** 1123-3411 - Dirección de Implantación y Seguimiento de Programas para la Prevención Social del Delito y Participación Ciudadana  
**ACTIVIDAD:** F.P.C03.A03 - Implementación de actividades cívicas, lúdicas y deportivas con las infancias y juventudes.

IDENTIFICACIÓN DEL INDICADOR	
Indicador	1123E001C03A03 - Número de acciones lúdicas, cívicas, deportivas y de disciplina realizadas entre las infancias y adolescencias.

VARIABLES	
OTRO	Acciones lúdicas, cívicas, deportivas y de disciplina realizads entre las infancias y adolescencias. <span style="float: right;">Unidad de Medida: 2 - Acción</span>

METAS						Semaforización					
Linea Base		Año Meta	Meta Programada	Comportamiento del	Tipo de	Rojo		Amarillo		Verde	
Año:	2025		en el Año	Indicador hacia la Meta	Método	De	Hasta	De	Hasta	De	Hasta
Valor:	12.000	2026	12.000	ASCENDENTE	OTRO	∞	9.600	9.600	10.800	10.800	13.200
								13.200	∞		

Variable	Calendario Programado												
	Enero	Febrero	Marzo	Abril	Mayo	Junio	Julio	Agosto	Septiembre	Octubre	Noviembre	Diciembre	Total
OTRO	0.000	0.000	3.000	0.000	0.000	3.000	0.000	0.000	3.000	0.000	0.000	3.000	12.000

Variable	Calendario Modificado												
	Enero	Febrero	Marzo	Abril	Mayo	Junio	Julio	Agosto	Septiembre	Octubre	Noviembre	Diciembre	Total
OTRO	0.000	0.000	3.000	0.000	0.000	3.000	0.000	0.000	3.000	0.000	0.000	3.000	12.000

LIC. RICARDO ENRIQUE ESQUIVEL MARTÍNEZ

DIRECTOR DE IMPLANTACIÓN Y SEGUIMIENTO DE PROGRAMAS PARA LA PREVENCIÓN SOCIAL DEL DELITO Y PARTICIPACIÓN CIUDADANA

Elaboró

LIC. RICARDO ENRIQUE ESQUIVEL MARTÍNEZ

DIRECTOR DE IMPLANTACIÓN Y SEGUIMIENTO DE PROGRAMAS PARA LA PREVENCIÓN SOCIAL DEL DELITO Y PARTICIPACIÓN CIUDADANA

Revisó

MTRA. YEANNY GÓMEZ PÉREZ

DIRECTORA GENERAL DE PREVENCIÓN SOCIAL DEL DELITO Y PARTICIPACIÓN CIUDADANA

Autorizó

TRIMESTRE			
1	2	3	4

FECHA
07/04/2026

Variable	Calendario Ejecutado												Total
	Enero	Febrero	Marzo	Abril	Mayo	Junio	Julio	Agosto	Septiembre	Octubre	Noviembre	Diciembre	
OTRO	0.000	0.000	3.000	0.000	0.000	0.000	0.000	0.000	0.000	0.000	0.000	0.000	3.000

AVANCES PROGRAMÁTICOS							
Trimestral			Acumulado				
Modificado	Ejecutado	Nivel de Cumplimiento	Modificado		Ejecutado		Nivel de Cumplimiento
abs	abs	%	abs	%	abs	%	%
3.000	3.000	100.000	3.000	25.000	3.000	25.000	100.000

RESULTADOS		
Meta Anual Equivalente	Color del Semáforo	DESCRIPCIÓN DE RESULTADOS
12.000	VERDE	La meta programada de 3 informes con acciones realizadas se cumplió en su totalidad, alcanzando un desempeño del 100%. Este resultado es el reflejo de una gestión administrativa eficiente y una estrecha vinculación operativa, logrando consolidar de manera formal los 3 documentos técnicos previstos en el calendario de actividades de esta Dirección General. Dicho cumplimiento fue posible gracias a la estrecha coordinación establecida entre las diversas instituciones involucradas, cuya colaboración facilitó el flujo de informaciones y la validación de las evidencias necesarias para su integración. La coincidencia exacta entre el numerador y el denominador demuestra una planeación estratégica sólida y un seguimiento puntual de los compromisos institucionales

LIC. RICARDO ENRIQUE ESQUIVEL MARTÍNEZ

DIRECTOR DE IMPLANTACIÓN Y SEGUIMIENTO DE PROGRAMAS PARA LA PREVENCIÓN SOCIAL DEL DELITO Y PARTICIPACIÓN CIUDADANA

Elaboró

LIC. RICARDO ENRIQUE ESQUIVEL MARTÍNEZ

DIRECTOR DE IMPLANTACIÓN Y SEGUIMIENTO DE PROGRAMAS PARA LA PREVENCIÓN SOCIAL DEL DELITO Y PARTICIPACIÓN CIUDADANA

Revisó

MTRA. YEANNY GONZÁLEZ PÉREZ

DIRECTORA GENERAL DE PREVENCIÓN SOCIAL DEL DELITO Y PARTICIPACIÓN CIUDADANA

Autorizó

TRIMESTRE			
1	2	3	4

FECHA
07/04/2026

INSTITUCIÓN: 2111123123 - Secretaría de Seguridad Ciudadana  
PROGRAMA PRESUPUESTARIO: E001 - Proximidad Ciudadana y Prevención del Delito  
UNIDAD RESPONSABLE: 1123-3411 - Dirección de Implantación y Seguimiento de Programas para la Prevención Social del Delito y Participación Ciudadana  
ACTIVIDAD: F.P.C03.A04 - Conformación de comités vecinales, escolares y empresariales, para la prevención del delito.

IDENTIFICACIÓN DEL INDICADOR	
Indicador	1123E001C03A04 - Número de comités conformados.

VARIABLES	
OTRO	Comités conformados.
Unidad de Medida	72 - Comité

METAS						Semaforización					
Linea Base	Año Meta	Meta Programada	Comportamiento del	Tipo de	Indicador hacia la Meta	Rojo		Amarillo		Verde	
Año:	2025	en el Año	Método	De		Hasta	De	Hasta	De	Hasta	
Valor:	80.000	2026	100.000	ASCENDENTE	OTRO	∞	80.000	80.000	90.000	90.000	110.000
								110.000	∞		

Variable	Calendario Programado												
	Enero	Febrero	Marzo	Abril	Mayo	Junio	Julio	Agosto	Septiembre	Octubre	Noviembre	Diciembre	Total
OTRO	0.000	0.000	25.000	0.000	0.000	25.000	0.000	0.000	25.000	0.000	0.000	25.000	100.000

Variable	Calendario Modificado												
	Enero	Febrero	Marzo	Abril	Mayo	Junio	Julio	Agosto	Septiembre	Octubre	Noviembre	Diciembre	Total
OTRO	0.000	0.000	25.000	0.000	0.000	25.000	0.000	0.000	25.000	0.000	0.000	25.000	100.000

LIC. RICARDO ENRIQUE ESQUIVEL MARTÍNEZ

DIRECTOR DE IMPLANTACIÓN Y SEGUIMIENTO DE PROGRAMAS PARA LA PREVENCIÓN SOCIAL DEL DELITO Y PARTICIPACIÓN CIUDADANA

Elaboró

LIC. RICARDO ENRIQUE ESQUIVEL MARTÍNEZ

DIRECTOR DE IMPLANTACIÓN Y SEGUIMIENTO DE PROGRAMAS PARA LA PREVENCIÓN SOCIAL DEL DELITO Y PARTICIPACIÓN CIUDADANA

Revisó

MTRA. YEANNY GONZÁLEZ PÉREZ

DIRECTORA GENERAL DE PREVENCIÓN SOCIAL DEL DELITO Y PARTICIPACIÓN CIUDADANA

Autorizó

TRIMESTRE			
1	2	3	4

FECHA
07/04/2026

Variable	Calendario Ejecutado												Total
	Enero	Febrero	Marzo	Abril	Mayo	Junio	Julio	Agosto	Septiembre	Octubre	Noviembre	Diciembre	
OTRO	0.000	0.000	25.000	0.000	0.000	0.000	0.000	0.000	0.000	0.000	0.000	0.000	25.000

AVANCES PROGRAMÁTICOS							
Trimestral			Acumulado				
Modificado	Ejecutado	Nivel de Cumplimiento	Modificado		Ejecutado		Nivel de Cumplimiento
abs	abs	%	abs	%	abs	%	%
25.000	25.000	100.000	25.000	25.000	25.000	25.000	100.000

RESULTADOS		
Meta Anual Equivalente	Color del Semáforo	DESCRIPCIÓN DE RESULTADOS
100.000	VERDE	En lo correspondiente al presente periodo evaluatorio, se informa que la meta programada de 25 conformaciones de comités se cumplió en su totalidad, alcanzando un desempeño del 100%. Este resultado es el reflejo de una gestión operativa eficiente y una estrecha colaboración con la ciudadanía, logrando establecer de manera formal los 25 comités previstos en el calendario de actividades de esta Dirección General. El proceso de conformación se llevó a cabo siguiendo estrictamente los protocolos de participación ciudadana, asegurando la representatividad y el compromiso de los integrantes en cada una de las zonas atendidas. La coincidencia exacta entre el numerador y el denominador demuestra una planeación estratégica sólida y una ejecución territorial disciplinada, donde los recursos humanos y materiales fueron optimizados para cumplir con el compromiso institucional de fortalecer la organización social.

LIC. RICARDO ENRIQUE ESQUIVEL MARTÍNEZ

DIRECTOR DE IMPLANTACIÓN Y SEGUIMIENTO DE PROGRAMAS PARA LA PREVENCIÓN SOCIAL DEL DELITO Y PARTICIPACIÓN CIUDADANA

Elaboró

LIC. RICARDO ENRIQUE ESQUIVEL MARTÍNEZ

DIRECTOR DE IMPLANTACIÓN Y SEGUIMIENTO DE PROGRAMAS PARA LA PREVENCIÓN SOCIAL DEL DELITO Y PARTICIPACIÓN CIUDADANA

Revisó

MTRA YEANNY GONZALEZ PÉREZ

DIRECTORA GENERAL DE PREVENCIÓN SOCIAL DEL DELITO Y PARTICIPACIÓN CIUDADANA

Autorizó

TRIMESTRE			
1	2	3	4

FECHA
07/04/2026

**INSTITUCIÓN:** 2111123123 - Secretaría de Seguridad Ciudadana  
**PROGRAMA PRESUPUESTARIO:** E001 - Proximidad Ciudadana y Prevención del Delito  
**UNIDAD RESPONSABLE:** 1123-3305 - Dirección General de Prevención Social del Delito y Participación Ciudadana  
**ACTIVIDAD:** F.P.C03.A05 - Sensibilización en temas de prevención contra las adicciones entre las juventudes.

IDENTIFICACIÓN DEL INDICADOR	
Indicador	1123E001C03A5 - Número de juventudes sensibilizadas en temas de prevención contra las adicciones, principalmente de alcohol, tabaco y estupefacientes.

VARIABLES	
OTRO	Pláticas preventivas y psicoeducativas realizadas.
Unidad de Medida	221 - Plática Informativa

METAS						Semaforización					
Linea Base	Año Meta	Meta Programada	Comportamiento del	Tipo de		Rojo		Amarillo		Verde	
Año:	2025	en el Año	Indicador hacia la Meta	Método		De	Hasta	De	Hasta	De	Hasta
Valor:	0.000	2026	6,000.000	ASCENDENTE	OTRO	∞	4,800.000	4,800.000	5,400.000	5,400.000	6,600.000
								6,600.000	∞		

Variable	Calendario Programado												
	Enero	Febrero	Marzo	Abril	Mayo	Junio	Julio	Agosto	Septiembre	Octubre	Noviembre	Diciembre	Total
OTRO	0.000	0.000	1,500.000	0.000	0.000	1,500.000	0.000	0.000	1,500.000	0.000	0.000	1,500.000	6,000.000

Variable	Calendario Modificado												
	Enero	Febrero	Marzo	Abril	Mayo	Junio	Julio	Agosto	Septiembre	Octubre	Noviembre	Diciembre	Total
OTRO	0.000	0.000	1,500.000	0.000	0.000	1,500.000	0.000	0.000	1,500.000	0.000	0.000	1,500.000	6,000.000

LIC. RICARDO ENRIQUE ESQUIVEL MARTINEZ

DIRECTOR DE IMPLANTACIÓN Y SEGUIMIENTO DE PROGRAMAS PARA LA PREVENCIÓN SOCIAL DEL DELITO Y PARTICIPACIÓN CIUDADANA

Elaboró

MTRA. YEANNY GONZALEZ PEREZ

DIRECTORA GENERAL DE PREVENCIÓN SOCIAL DEL DELITO Y PARTICIPACIÓN CIUDADANA

Revisó

MTRA. YEANNY GONZALEZ PEREZ

DIRECTORA GENERAL DE PREVENCIÓN SOCIAL DEL DELITO Y PARTICIPACIÓN CIUDADANA

Autorizó

GOBIERNO DEL ESTADO DE QUINTANA ROO  
 FORMATO EVALUATORIO PROGRAMÁTICO DEL SIPPRES FESIPPRES-01  
 INDICADORES

TRIMESTRE			
1	2	3	4

FECHA
07/04/2026

Variable	Calendario Ejecutado												Total
	Enero	Febrero	Marzo	Abril	Mayo	Junio	Julio	Agosto	Septiembre	Octubre	Noviembre	Diciembre	
OTRO	0.000	0.000	1,626.000	0.000	0.000	0.000	0.000	0.000	0.000	0.000	0.000	0.000	1,626.000

AVANCES PROGRAMÁTICOS							
Trimestral			Acumulado				
Modificado	Ejecutado	Nivel de Cumplimiento	Modificado		Ejecutado		Nivel de Cumplimiento
abs	abs	%	abs	%	abs	%	%
1,500.000	1,626.000	108.400	1,500.000	25.000	1,626.000	27.100	108.400

RESULTADOS		
Meta Anual Equivalente	Color del Semáforo	DESCRIPCIÓN DE RESULTADOS
6,504.000	VERDE	Existe una variación porcentual entre el numerador y el denominador debido a que los resultados alcanzados superaron la meta programada en un 8%. Este comportamiento positivo en el indicador es el resultado directo de una estrategia de intensificación del programa, diseñada específicamente para ampliar el impacto social y la cobertura territorial. Dicha sobrejexecución se fundamenta en el fortalecimiento de las brigadas operativas, lo que permitió establecer una vinculación más profunda y efectiva con diversos planteles educativos y núcleos comunitarios. Al optimizar los procesos de convocatoria y atención, el programa logró integrar a un número significativamente mayor de juventudes de lo que se había proyectado originalmente en la planeación anual.

LIC. RICARDO ENRIQUE ESQUIVEL MARTÍNEZ

DIRECTOR DE IMPLANTACIÓN Y SEGUIMIENTO DE PROGRAMAS PARA LA PREVENCIÓN SOCIAL DEL DELITO Y PARTICIPACIÓN CIUDADANA

Elaboró

MTRA. YEANNY GONZÁLEZ PÉREZ

DIRECTORA GENERAL DE PREVENCIÓN SOCIAL DEL DELITO Y PARTICIPACIÓN CIUDADANA

Revisó

MTRA. YEANNY GONZÁLEZ PÉREZ

DIRECTORA GENERAL DE PREVENCIÓN SOCIAL DEL DELITO Y PARTICIPACIÓN CIUDADANA

Autorizó