

## 211123123 - Secretaría de Seguridad Ciudadana

### INDICADORES

| IDENTIFICACIÓN DEL PROGRAMA PRESUPUESTARIO     |  |
|--|--|
| Programa Presupuestario                        | E002 - Fortalecimiento a la Reinserción Social   |
| Unidad Responsable del Programa Presupuestario | 1123-2207 - Subsecretaría del Sistema Estatal Penitenciario  |
| Nivel de Objetivo (Componente)                 | F.P.C01 - Acciones emitidas por la Comisión Nacional de los Derechos Humanos para dignificar el trato de los y las Personas Privadas de la Libertad. |

| IDENTIFICACIÓN DEL INDICADOR  |   |   |                                       |                                 |
|-------------------------------|---|---|---------------------------------------|---------------------------------|
| Indicador                     | 1123E002C01 - Porcentaje de observaciones emitidas por la CNDH para dignificar el trato de los y las Personas Privadas de la Libertad atendidas.  |   |                                       |                                 |
|                               | <b>Descripción</b>  | <b>Unidad Responsable de la Fuente del Indicador</b>        |                                       |                                 |
|                               | Mide el porcentaje de acciones realizadas para dar atención a las observaciones emitidas por la CNDH en el diagnóstico de supervisión penitenciaria.  | 1123-2207 - Subsecretaría del Sistema Estatal Penitenciario |                                       |                                 |
| Método de Cálculo             | (Número de acciones realizadas para atender las observaciones emitidas por la CNDH a los Centros Penitenciarios / Número de acciones requeridas para atender el total de observaciones emitidas por la CNDH a los Centros Penitenciarios) x 100 |   |                                       |                                 |
| Referencias Adicionales       |   |   |                                       |                                 |
| Medios de Verificación        | Ficha de cumplimiento de indicadores con soporte documental del diagnóstico emitido por la CNDH y las observaciones atendidas.  |   |                                       |                                 |
| Responsable y Liga de Acceso: | 2207 - Subsecretaría del Sistema Estatal Penitenciario. <a href="https://ssc.groo.gob.mx/indicadores/">https://ssc.groo.gob.mx/indicadores/</a>   |   |                                       |                                 |
| <b>Categoría</b>              | <b>Dimensión</b>  | <b>Periodicidad</b>   | <b>Unidad de Medida del Indicador</b> | <b>¿Es para Cuenta Pública?</b> |
| GESTIÓN                       | EFICIENCIA  | SEMESTRAL   | 226 - Porcentaje                      | SI                              |

| VARIABLES          |   |   |            |
|--------------------|---|---|------------|
| <b>NUMERADOR</b>   | Número de acciones realizadas para atender las observaciones emitidas por la CNDH a los Centros Penitenciarios          | <b>Unidad de Medida del Numerador</b>   | 2 - Acción |
| <b>DENOMINADOR</b> | Número de acciones requeridas para atender el total de observaciones emitidas por la CNDH a los Centros Penitenciarios. | <b>Unidad de Medida del Denominador</b> | 2 - Acción |

ING. GESSURY JOANNA REYES YAM

ANALISTA ESPECIALIZADA

Elaboró

MTRO. AGENOR NUCAMENDI HERNÁNDEZ

DIRECTOR GENERAL DE CENTROS PENITENCIARIOS

Revisó

MTRO. ORLANDO LEYVA LOBATO

SUBSECRETARIO DEL SISTEMA ESTATAL PENITENCIARIO

Autorizó

| METAS      |        |          |                           |  |                | Semaforización |        |          |        |        |        |
|------------|--------|----------|---------------------------|--|----------------|----------------|--------|----------|--------|--------|--------|
| Linea Base |        | Año Meta | Meta Programada en el Año | Comportamiento del Indicador hacia la Meta | Tipo de Método | Rojo           |        | Amarillo |        | Verde  |        |
| Año:       | 2025   |          |                           |  |                | De             | Hasta  | De       | Hasta  | De     | Hasta  |
| Valor:     | 46.420 | 2026     | 50.000                    | ASCENDENTE                                 | PORCENTAJE     | ∞              | 40.000 | 40.000   | 45.000 | 45.000 | 55.000 |
|            |        |          |                           |  |                |                |        | 55.000   | ∞      |        |        |

| Variable    | Calendario Programado |         |       |       |       |        |       |        |            |         |           |           |        |
|-------------|-----------------------|---------|-------|-------|-------|--------|-------|--------|------------|---------|-----------|-----------|--------|
|             | Enero                 | Febrero | Marzo | Abril | Mayo  | Junio  | Julio | Agosto | Septiembre | Octubre | Noviembre | Diciembre | Total  |
| NUMERADOR   | 0.000                 | 0.000   | 0.000 | 0.000 | 0.000 | 8.000  | 0.000 | 0.000  | 0.000      | 0.000   | 0.000     | 8.000     | 16.000 |
| DENOMINADOR | 1.000                 | 1.000   | 1.000 | 1.000 | 1.000 | 32.000 | 1.000 | 1.000  | 1.000      | 1.000   | 1.000     | 32.000    | 32.000 |

ING. GESSURY NOANNA REYES YAM

ANALISTA ESPECIALIZADA

Elaboró

MTRO. AGENOR NUCAMENDI HERNÁNDEZ

DIRECTOR GENERAL DE CENTROS PENITENCIARIOS

Revisó

MTRO. ORLANDO LEYVA LOBATO

SUBSECRETARIO DEL SISTEMA ESTATAL PENITENCIARIO

Autorizó

## 211123123 - Secretaría de Seguridad Ciudadana

### INDICADORES

| IDENTIFICACIÓN DEL PROGRAMA PRESUPUESTARIO     |  |
|--|--|
| Programa Presupuestario                        | E002 - Fortalecimiento a la Reinserción Social   |
| Unidad Responsable del Programa Presupuestario | 1123-2207 - Subsecretaría del Sistema Estatal Penitenciario                                      |
| Nivel de Objetivo (Actividad)                  | F.P.C01.A01 - Planes de actividades determinadas mediante la autoridad jurisdiccional cumplidos. |

| IDENTIFICACIÓN DEL INDICADOR   |   |              |   |                          |
|--|---|--------------|---|--------------------------|
| Indicador  | 1123E002C01A01 - Número de Planes de actividades cumplidos por los y las personas privadas de la libertad.                                      |              |   |                          |
| Descripción  |   |              | Unidad Responsable de la Fuente del Indicador               |                          |
| El indicador mide los planes de actividades cumplidos mediante la autoridad jurisdiccional derivado del cumplimiento de los 5 ejes rectores determinados mediante la autoridad jurisdiccional. Los 5 ejes rectores son el trabajo, capacitación para el mismo, educación, salud y deporte. Esto determina una efectiva reinserción social de las personas. |   |              | 1123-2207 - Subsecretaría del Sistema Estatal Penitenciario |                          |
| Método de Cálculo  | Número de Planes de actividades cumplidos por los y las personas privadas de la libertad.   |              |   |                          |
| Referencias Adicionales  |   |              |   |                          |
| Medios de Verificación   | Ficha de cumplimiento de indicadores con soporte documental de la estadística de planes de actividades.   |              |   |                          |
| Responsable y Liga de Acceso:  | 2207 - Subsecretaría del Sistema Estatal Penitenciario. <a href="https://ssc.qroo.gob.mx/indicadores/">https://ssc.qroo.gob.mx/indicadores/</a> |              |   |                          |
| Categoría  | Dimensión   | Periodicidad | Unidad de Medida del Indicador                              | ¿Es para Cuenta Pública? |
| GESTIÓN  | EFICACIA  | TRIMESTRAL   | 191 - Número  | SI                       |

| VARIABLES |  |                  |            |
|-----------|--|------------------|------------|
| OTRO      | Número de planes de actividades cumplidos determinados mediante la autoridad jurisdiccional. | Unidad de Medida | 219 - Plan |

ING. GESSURY JOANNA REYES YAM  
ANALISTA ESPECIALIZADA

Elaboró

MTRO. AGENOR NUCAMENDI HERNÁNDEZ  
DIRECTOR GENERAL DE CENTROS PENITENCIARIOS

Revisó

MTRO. ORLANDO LEYVA LOBATO  
SUBSECRETARIO DEL SISTEMA ESTATAL PENITENCIARIO

Autorizó

| METAS      |         |          |                           |  |                | Semaforización |         |          |         |         |         |
|------------|---------|----------|---------------------------|--|----------------|----------------|---------|----------|---------|---------|---------|
| Linea Base |         | Año Meta | Meta Programada en el Año | Comportamiento del Indicador hacia la Meta | Tipo de Método | Rojo           |         | Amarillo |         | Verde   |         |
| Año:       | 2025    |          |                           |  |                | De             | Hasta   | De       | Hasta   | De      | Hasta   |
| Valor:     | 300.000 | 2026     | 600.000                   | ASCENDENTE                                 | OTRO           | ∞              | 480.000 | 480.000  | 540.000 | 540.000 | 660.000 |
|            |         |          |                           |  |                |                |         | 660.000  | ∞       |         |         |

| Variable | Calendario Programado |         |         |       |       |         |       |        |            |         |           |           |         |
|----------|-----------------------|---------|---------|-------|-------|---------|-------|--------|------------|---------|-----------|-----------|---------|
|          | Enero                 | Febrero | Marzo   | Abril | Mayo  | Junio   | Julio | Agosto | Septiembre | Octubre | Noviembre | Diciembre | Total   |
| OTRO     | 0.000                 | 0.000   | 150.000 | 0.000 | 0.000 | 150.000 | 0.000 | 0.000  | 150.000    | 0.000   | 0.000     | 150.000   | 600.000 |

ING. GESSURY JOANNA REYES YAM  
ANALISTA ESPECIALIZADA

MTRO. AGENOR NUCAMENDI HERNÁNDEZ  
DIRECTOR GENERAL DE CENTROS PENITENCIARIOS

MTRO. ORLANDO LEYVA LOBATO  
SUBSECRETARIO DEL SISTEMA ESTATAL PENITENCIARIO

Elaboró

Revisó

Autorizó



## 211123123 - Secretaría de Seguridad Ciudadana

### INDICADORES

| IDENTIFICACIÓN DEL PROGRAMA PRESUPUESTARIO     |  |
|--|--|
| Programa Presupuestario                        | E002 - Fortalecimiento a la Reinserción Social   |
| Unidad Responsable del Programa Presupuestario | 1123-2207 - Subsecretaría del Sistema Estatal Penitenciario  |
| Nivel de Objetivo (Actividad)                  | F.P.C01.A02 - Fortalecer la infraestructura penitenciaria para garantizar mayor seguridad y bienestar de los y las Personas Privadas de su Libertad. |

| IDENTIFICACIÓN DEL INDICADOR  |  |   |                                       |                                 |
|-------------------------------|--|---|---------------------------------------|---------------------------------|
| Indicador                     | 1123E002C01A02 - Número de Acciones realizadas para dignificar los Centros Penitenciarios.   |   |                                       |                                 |
|                               | <b>Descripción</b>   | <b>Unidad Responsable de la Fuente del Indicador</b>        |                                       |                                 |
|                               | El indicador mide el cumplimiento de las acciones requeridas, orientadas a la mejora de la infraestructura del Sistema Penitenciario del Estado, para brindar instalaciones dignas a las personas privadas de su libertad. | 1123-2207 - Subsecretaría del Sistema Estatal Penitenciario |                                       |                                 |
| Método de Cálculo             | Número de Acciones realizadas para dignificar los Centros Penitenciarios.  |   |                                       |                                 |
| Referencias Adicionales       |  |   |                                       |                                 |
| Medios de Verificación        | Ficha de cumplimiento de indicadores con soporte documental de las acciones realizadas en la infraestructura penitenciaria.  |   |                                       |                                 |
| Responsable y Liga de Acceso: | 2207 - Subsecretaría del Sistema Estatal Penitenciario. <a href="https://ssc.qroo.gob.mx/indicadores/">https://ssc.qroo.gob.mx/indicadores/</a>  |   |                                       |                                 |
| <b>Categoría</b>              | <b>Dimensión</b>   | <b>Periodicidad</b>   | <b>Unidad de Medida del Indicador</b> | <b>¿Es para Cuenta Pública?</b> |
| GESTIÓN                       | EFICIENCIA   | SEMESTRAL   | 191 - Número                          | SI                              |

| VARIABLES |  |                  |            |
|-----------|--|------------------|------------|
| OTRO      | Número de acciones realizadas orientadas a la mejora de las instalaciones del Sistema Penitenciario. | Unidad de Medida | 2 - Acción |

ING. GESSURY JOHANNA REYES YAM

ANALISTA ESPECIALIZADA

Elaboró

MTRO. AGENOR NUCAMENDI HERNÁNDEZ

DIRECTOR GENERAL DE CENTROS PENITENCIARIOS

Revisó

MTRO. ORLANDO LEYVA LOBATO

SUBSECRETARIO DEL SISTEMA ESTATAL PENITENCIARIO

Autorizó

| METAS      |        |          |                           |  |                | Semaforización |        |          |        |        |        |
|------------|--------|----------|---------------------------|--|----------------|----------------|--------|----------|--------|--------|--------|
| Linea Base |        | Año Meta | Meta Programada en el Año | Comportamiento del Indicador hacia la Meta | Tipo de Método | Rojo           |        | Amarillo |        | Verde  |        |
| Año:       | 2025   |          |                           |  |                | De             | Hasta  | De       | Hasta  | De     | Hasta  |
| Valor:     | 10.000 | 2026     | 20.000                    | ASCENDENTE                                 | OTRO           | ∞              | 16.000 | 16.000   | 18.000 | 18.000 | 22.000 |
|            |        |          |                           |  |                |                |        | 22.000   | ∞      |        |        |

| Variable | Calendario Programado |         |       |       |       |        |       |        |            |         |           |           |        |
|----------|-----------------------|---------|-------|-------|-------|--------|-------|--------|------------|---------|-----------|-----------|--------|
|          | Enero                 | Febrero | Marzo | Abril | Mayo  | Junio  | Julio | Agosto | Septiembre | Octubre | Noviembre | Diciembre | Total  |
| OTRO     | 0.000                 | 0.000   | 0.000 | 0.000 | 0.000 | 10.000 | 0.000 | 0.000  | 0.000      | 0.000   | 0.000     | 10.000    | 20.000 |

ING. GESSURY JOANNA REYES YAM  
ANALISTA ESPECIALIZADA

MTRO. AGENOR NUCAMENDI HERNÁNDEZ  
DIRECTOR GENERAL DE CENTROS PENITENCIARIOS

MTRO. ORLANDO LEYVA LOBATO  
SUBSECRETARIO DEL SISTEMA ESTATAL PENITENCIARIO

Elaboró

Revisó

Autorizó



## 211123123 - Secretaría de Seguridad Ciudadana

### INDICADORES

| IDENTIFICACIÓN DEL PROGRAMA PRESUPUESTARIO     |   |
|--|---|
| Programa Presupuestario                        | E002 - Fortalecimiento a la Reinserción Social  |
| Unidad Responsable del Programa Presupuestario | 1123-2207 - Subsecretaría del Sistema Estatal Penitenciario                               |
| Nivel de Objetivo (Actividad)                  | F.P.C01.A03 - Atención médica al área femenil del centro penitenciario Chetumal y Cancún. |

| IDENTIFICACIÓN DEL INDICADOR  |  |   |                                |                          |
|-------------------------------|--|---|--------------------------------|--------------------------|
| Indicador                     | 1123E002C01A03 - Número de consultas otorgadas a mujeres privadas de la libertad.  |   |                                |                          |
|                               | Descripción  | Unidad Responsable de la Fuente del Indicador               |                                |                          |
|                               | El indicador mide el número de mujeres atendidas por servicios médicos y de brigadas, para brindar un trato digno cumpliendo con el eje rector sobre la salud. | 1123-2207 - Subsecretaría del Sistema Estatal Penitenciario |                                |                          |
| Método de Cálculo             | Número de consultas otorgadas a mujeres privadas de la libertad.   |   |                                |                          |
| Referencias Adicionales       |  |   |                                |                          |
| Medios de Verificación        | Ficha de cumplimiento de indicadores con soporte documental de la estadística de mujeres atendidas mediante atención médica.                                   |   |                                |                          |
| Responsable y Liga de Acceso: | 2207 - Subsecretaría del Sistema Estatal Penitenciario. <a href="https://ssc.qroo.gob.mx/indicadores/">https://ssc.qroo.gob.mx/indicadores/</a>                |   |                                |                          |
| Categoría                     | Dimensión  | Periodicidad  | Unidad de Medida del Indicador | ¿Es para Cuenta Pública? |
| GESTIÓN                       | EFICIENCIA   | SEMESTRAL   | 191 - Número                   | SI                       |

| VARIABLES |  |                  |             |
|-----------|--|------------------|-------------|
| OTRO      | Número de mujeres atendidas mediante servicios médicos del centro penitenciario Chetumal y Cancún. | Unidad de Medida | 183 - Mujer |

ING. GESSURY JOANNA REYES YAM

ANALISTA ESPECIALIZADA

Elaboró

MTRO. AGENOR NUCAMENDI HERNÁNDEZ

DIRECTOR GENERAL DE CENTROS PENITENCIARIOS

Revisó

MTRO. ORLANDO LEYVA LOBATO

SUBSECRETARIO DEL SISTEMA ESTATAL PENITENCIARIO

Autorizó

| METAS      |        |          |                           |  |                | Semaforización |         |          |         |         |         |
|------------|--------|----------|---------------------------|--|----------------|----------------|---------|----------|---------|---------|---------|
| Linea Base |        | Año Meta | Meta Programada en el Año | Comportamiento del Indicador hacia la Meta | Tipo de Método | Rojo           |         | Amarillo |         | Verde   |         |
| Año:       | 2025   |          |                           |  |                | De             | Hasta   | De       | Hasta   | De      | Hasta   |
| Valor:     | 70.000 | 2026     | 140.000                   | ASCENDENTE                                 | OTRO           | ∞              | 112.000 | 112.000  | 126.000 | 126.000 | 154.000 |
|            |        |          |                           |  |                |                |         | 154.000  | ∞       |         |         |

| Variable | Calendario Programado |         |       |       |       |        |       |        |            |         |           |           |         |
|----------|-----------------------|---------|-------|-------|-------|--------|-------|--------|------------|---------|-----------|-----------|---------|
|          | Enero                 | Febrero | Marzo | Abril | Mayo  | Junio  | Julio | Agosto | Septiembre | Octubre | Noviembre | Diciembre | Total   |
| OTRO     | 0.000                 | 0.000   | 0.000 | 0.000 | 0.000 | 70.000 | 0.000 | 0.000  | 0.000      | 0.000   | 0.000     | 70.000    | 140.000 |

ING. GESSURY JOANNA REYES YAM  
ANALISTA ESPECIALIZADA

MTRO. AGENOR NUCAMENDI HERNÁNDEZ  
DIRECTOR GENERAL DE CENTROS PENITENCIARIOS

MTRO. ORLANDO LEYVA LOBATO  
SUBSECRETARIO DEL SISTEMA ESTATAL PENITENCIARIO

Elaboró

Revisó

Autorizó

## 211123123 - Secretaría de Seguridad Ciudadana

### INDICADORES

| IDENTIFICACIÓN DEL PROGRAMA PRESUPUESTARIO     |  |
|--|--|
| Programa Presupuestario                        | E002 - Fortalecimiento a la Reinserción Social   |
| Unidad Responsable del Programa Presupuestario | 1123-2207 - Subsecretaría del Sistema Estatal Penitenciario  |
| Nivel de Objetivo (Actividad)                  | F.P.C01.A04 - Capacitación del personal operativo y administrativo para el fortalecimiento del trato digno a los y las personas privadas de la libertad. |

| IDENTIFICACIÓN DEL INDICADOR  |   |   |                                       |                                 |
|-------------------------------|---|---|---------------------------------------|---------------------------------|
| Indicador                     | 1123E002C01A04 - Número de Personal operativo y administrativo capacitado.  |   |                                       |                                 |
|                               | <b>Descripción</b>  | <b>Unidad Responsable de la Fuente del Indicador</b>        |                                       |                                 |
|                               | El indicador mide el cumplimiento en cuanto al programa de capacitación establecido para el personal operativo y administrativo penitenciario en donde, al menos, todo el personal recibe un curso de capacitación. | 1123-2207 - Subsecretaría del Sistema Estatal Penitenciario |                                       |                                 |
| Método de Cálculo             | Número de Personal operativo y administrativo capacitado.   |   |                                       |                                 |
| Referencias Adicionales       |   |   |                                       |                                 |
| Medios de Verificación        | Personas acreditadas por medio de constancias entregadas.   |   |                                       |                                 |
| Responsable y Liga de Acceso: | 2207 - Subsecretaría del Sistema Estatal Penitenciario. <a href="https://ssc.qroo.gob.mx/indicadores/">https://ssc.qroo.gob.mx/indicadores/</a>   |   |                                       |                                 |
| <b>Categoría</b>              | <b>Dimensión</b>  | <b>Periodicidad</b>   | <b>Unidad de Medida del Indicador</b> | <b>¿Es para Cuenta Pública?</b> |
| GESTIÓN                       | EFICIENCIA  | TRIMESTRAL  | 191 - Número                          | SI                              |

| VARIABLES |   |                  |               |
|-----------|---|------------------|---------------|
| OTRO      | Número de personal operativo y administrativo capacitado. | Unidad de Medida | 209 - Persona |

ING. GESSURY JOANNA REYES YAM

ANALISTA ESPECIALIZADA

Elaboró

MTRO. AGENOR NUCAMENDI HERNÁNDEZ

DIRECTOR GENERAL DE CENTROS PENITENCIARIOS

Revisó

MTRO. ORLANDO LEYVA LOBATO

SUBSECRETARIO DEL SISTEMA ESTATAL PENITENCIARIO

Autorizó

| METAS      |         |          |                           |  |                | Semaforización |         |          |         |         |         |
|------------|---------|----------|---------------------------|--|----------------|----------------|---------|----------|---------|---------|---------|
| Linea Base |         | Año Meta | Meta Programada en el Año | Comportamiento del Indicador hacia la Meta | Tipo de Método | Rojo           |         | Amarillo |         | Verde   |         |
| Año:       | 2025    |          |                           |  |                | De             | Hasta   | De       | Hasta   | De      | Hasta   |
| Valor:     | 100.000 | 2026     | 200.000                   | ASCENDENTE                                 | OTRO           | ∞              | 160.000 | 160.000  | 180.000 | 180.000 | 220.000 |
|            |         |          |                           |  |                |                |         | 220.000  | ∞       |         |         |

| Variable | Calendario Programado |         |        |       |       |        |       |        |            |         |           |           |         |
|----------|-----------------------|---------|--------|-------|-------|--------|-------|--------|------------|---------|-----------|-----------|---------|
|          | Enero                 | Febrero | Marzo  | Abril | Mayo  | Junio  | Julio | Agosto | Septiembre | Octubre | Noviembre | Diciembre | Total   |
| OTRO     | 0.000                 | 0.000   | 50.000 | 0.000 | 0.000 | 50.000 | 0.000 | 0.000  | 50.000     | 0.000   | 0.000     | 50.000    | 200.000 |

ING. GESSURY JOANNA REYES YAM  
ANALISTA ESPECIALIZADA

**Elaboró**

MTRO. AGENOR NUCAMENDI HERNÁNDEZ  
DIRECTOR GENERAL DE CENTROS PENITENCIARIOS

**Revisó**

MTRO. ORLANDO LEYVA LOBATO  
SUBSECRETARIO DEL SISTEMA ESTATAL PENITENCIARIO

**Autorizó**



## 2111123123 - Secretaría de Seguridad Ciudadana

### INDICADORES

| IDENTIFICACIÓN DEL PROGRAMA PRESUPUESTARIO     |  |
|--|--|
| Programa Presupuestario                        | E002 - Fortalecimiento a la Reinserción Social   |
| Unidad Responsable del Programa Presupuestario | 1123-2207 - Subsecretaría del Sistema Estatal Penitenciario  |
| Nivel de Objetivo (Componente)                 | F.P.C02 - Ejecución de planes de actividades para las y los adolescentes y/o adultos jóvenes ejecutados. |

| IDENTIFICACIÓN DEL INDICADOR  |  |  |                                |                          |
|-------------------------------|--|--|--------------------------------|--------------------------|
| Indicador                     | 1123E002C02 - Porcentaje de adolescentes y/o adultos jóvenes, hombres y mujeres, con planes de actividades.  |  |                                |                          |
|                               | Descripción  | Unidad Responsable de la Fuente del Indicador                              |                                |                          |
|                               | Mide el porcentaje de las y los adolescentes y/o adultos jóvenes con planes de actividades   | 1123-2446 - Dirección del Centro de Ejecución de Medidas para Adolescentes |                                |                          |
| Método de Cálculo             | (Numero de adolescentes con planes de actividades / Total de adolescentes ) x 100  |  |                                |                          |
| Referencias Adicionales       |  |  |                                |                          |
| Medios de Verificación        | Ficha de cumplimiento de indicadores con evidencia de ordenamiento judicial, informe de cumplimiento y evidencias fotograficas.                              |  |                                |                          |
| Responsable y Liga de Acceso: | 2446 Direccion del Centro de Ejecución de Medidas para Adolescentes. <a href="https://ssc.qroo.gob.mx/indicadores/">https://ssc.qroo.gob.mx/indicadores/</a> |  |                                |                          |
| Categoría                     | Dimensión  | Periodicidad   | Unidad de Medida del Indicador | ¿Es para Cuenta Pública? |
| GESTIÓN                       | EFICIENCIA   | TRIMESTRAL   | 226 - Porcentaje               | SI                       |

| VARIABLES   |   |                                  |                  |
|-------------|---|----------------------------------|------------------|
| NUMERADOR   | Número de adolescentes con planes de actividades. | Unidad de Medida del Numerador   | 11 - Adolescente |
| DENOMINADOR | Total de adolescentes                             | Unidad de Medida del Denominador | 11 - Adolescente |

LCDA. LILIA KARINA HERNANDEZ AVILA

ANALISTA EJECUTIVA

Elaboró

MTRA. MARÍA DE LOS SANTOS SONDA UC

DIRECTORA DEL CENTRO DE EJECUCIÓN DE MEDIDAS PARA ADOLESCENTES

Revisó

MTRA. MARÍA DE LOS SANTOS SONDA UC

DIRECTORA DEL CENTRO DE EJECUCIÓN DE MEDIDAS PARA ADOLESCENTES

Autorizó

| METAS      |       |          |                 |                         |            | Semaforización |        |          |        |        |         |
|------------|-------|----------|-----------------|-------------------------|------------|----------------|--------|----------|--------|--------|---------|
| Linea Base |       | Año Meta | Meta Programada | Comportamiento del      | Tipo de    | Rojo           |        | Amarillo |        | Verde  |         |
| Año:       | 2025  |          | en el Año       | Indicador hacia la Meta | Método     | De             | Hasta  | De       | Hasta  | De     | Hasta   |
| Valor:     | 0.000 | 2026     | 93.023          | ASCENDENTE              | PORCENTAJE | ∞              | 74.419 | 74.419   | 83.721 | 83.721 | 102.326 |
|            |       |          |                 |                         |            |                |        | 102.326  | ∞      |        |         |

| Variable    | Calendario Programado |         |        |       |       |        |       |        |            |         |           |           |        |
|-------------|-----------------------|---------|--------|-------|-------|--------|-------|--------|------------|---------|-----------|-----------|--------|
|             | Enero                 | Febrero | Marzo  | Abril | Mayo  | Junio  | Julio | Agosto | Septiembre | Octubre | Noviembre | Diciembre | Total  |
| NUMERADOR   | 0.000                 | 0.000   | 10.000 | 0.000 | 0.000 | 10.000 | 0.000 | 0.000  | 10.000     | 0.000   | 0.000     | 10.000    | 40.000 |
| DENOMINADOR | 1.000                 | 1.000   | 43.000 | 1.000 | 1.000 | 43.000 | 1.000 | 1.000  | 43.000     | 1.000   | 1.000     | 43.000    | 43.000 |

LCDA. LILIA KARINA HERNANDEZ AVILA  
ANALISTA EJECUTIVA

Elaboró

MTRA. MARÍA DE LOS SANTOS SONDA UC  
DIRECTORA DEL CENTRO DE EJECUCIÓN DE MEDIDAS PARA ADOLESCENTES

Revisó

MTRA. MARÍA DE LOS SANTOS SONDA UC  
DIRECTORA DEL CENTRO DE EJECUCIÓN DE MEDIDAS PARA ADOLESCENTES

Autorizó

## 2111123123 - Secretaría de Seguridad Ciudadana

### INDICADORES

| IDENTIFICACIÓN DEL PROGRAMA PRESUPUESTARIO     |  |
|--|--|
| Programa Presupuestario                        | E002 - Fortalecimiento a la Reinserción Social                                     |
| Unidad Responsable del Programa Presupuestario | 1123-2207 - Subsecretaría del Sistema Estatal Penitenciario                        |
| Nivel de Objetivo (Actividad)                  | F.P.C02.A01 - Programas de actividades de las y los adolescentes en internamiento. |

| IDENTIFICACIÓN DEL INDICADOR  |  |  |                                |                          |
|-------------------------------|--|--|--------------------------------|--------------------------|
| Indicador                     | 1123E002C02A01 - Número de Programas de actividades de las y los adolescentes en internamiento.  |  |                                |                          |
|                               | Descripción  | Unidad Responsable de la Fuente del Indicador                              |                                |                          |
|                               | Mide el número de programas de actividades de las y los adolescentes en internamiento.   | 1123-2446 - Dirección del Centro de Ejecución de Medidas para Adolescentes |                                |                          |
| Método de Cálculo             | Número de Programas de actividades de las y los adolescentes en internamiento.   |  |                                |                          |
| Referencias Adicionales       |  |  |                                |                          |
| Medios de Verificación        | Ficha de cumplimiento de indicadores con evidencia de ordenamiento judicial, informe de cumplimiento y evidencias fotograficas.                              |  |                                |                          |
| Responsable y Liga de Acceso: | 2446 Direccion del Centro de ejecucion de Medidas para Adolescentes. <a href="https://ssc.qroo.gob.mx/indicadores/">https://ssc.qroo.gob.mx/indicadores/</a> |  |                                |                          |
| Categoría                     | Dimensión  | Periodicidad   | Unidad de Medida del Indicador | ¿Es para Cuenta Pública? |
| GESTIÓN                       | EFICIENCIA   | TRIMESTRAL   | 191 - Número                   | SI                       |

| VARIABLES |  |                  |                |
|-----------|--|------------------|----------------|
| OTRO      | Número de programas de actividades de las y los adolescentes en internamiento. | Unidad de Medida | 237 - Programa |

LCDA. LILIA KARINA HERNANDEZ AVILA

ANALISTA EJECUTIVA

Elaboró

MTRA. MARÍA DE LOS SANTOS SONDA UC

DIRECTORA DEL CENTRO DE EJECUCIÓN DE MEDIDAS PARA ADOLESCENTES

Revisó


MTRA. MARÍA DE LOS SANTOS SONDA UC

DIRECTORA DEL CENTRO DE EJECUCIÓN DE MEDIDAS PARA ADOLESCENTES

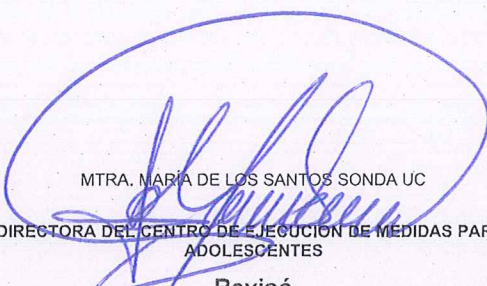
Autorizó

| METAS      |        |          |                 |                         |         | Semaforización |        |          |        |        |        |
|------------|--------|----------|-----------------|-------------------------|---------|----------------|--------|----------|--------|--------|--------|
| Línea Base |        | Año Meta | Meta Programada | Comportamiento del      | Tipo de | Rojo           |        | Amarillo |        | Verde  |        |
| Año:       | 2025   |          | en el Año       | Indicador hacia la Meta | Método  | De             | Hasta  | De       | Hasta  | De     | Hasta  |
| Valor:     | 20.000 | 2026     | 40.000          | ASCENDENTE              | OTRO    | ∞              | 32.000 | 32.000   | 36.000 | 36.000 | 44.000 |
|            |        |          |                 |                         |         |                |        | 44.000   | ∞      |        |        |

| Variable | Calendario Programado |         |        |       |       |        |       |        |            |         |           |           |        |
|----------|-----------------------|---------|--------|-------|-------|--------|-------|--------|------------|---------|-----------|-----------|--------|
|          | Enero                 | Febrero | Marzo  | Abril | Mayo  | Junio  | Julio | Agosto | Septiembre | Octubre | Noviembre | Diciembre | Total  |
| OTRO     | 0.000                 | 0.000   | 10.000 | 0.000 | 0.000 | 10.000 | 0.000 | 0.000  | 10.000     | 0.000   | 0.000     | 10.000    | 40.000 |

  
 LCDA. LILIA KARINA HERNANDEZ AVILA  
 ANALISTA EJECUTIVA

Elaboró

  
 MTRA. MARÍA DE LOS SANTOS SONDA UC  
 DIRECTORA DEL CENTRO DE EJECUCIÓN DE MEDIDAS PARA ADOLESCENTES  
 Revisó

  
 MTRA. MARÍA DE LOS SANTOS SONDA UC  
 DIRECTORA DEL CENTRO DE EJECUCIÓN DE MEDIDAS PARA ADOLESCENTES  
 Autorizó

## 2111123123 - Secretaría de Seguridad Ciudadana

**INDICADORES**

**IDENTIFICACIÓN DEL PROGRAMA PRESUPUESTARIO**

|  |   |
|--|---|
| Programa Presupuestario                        | E002 - Fortalecimiento a la Reinserción Social  |
| Unidad Responsable del Programa Presupuestario | 1123-2207 - Subsecretaría del Sistema Estatal Penitenciario   |
| Nivel de Objetivo (Actividad)                  | F.P.C02.A02 - Ejecución de supervisiones de estancias domiciliarias de las y los adolescentes que llevan su proceso en externamiento. |

**IDENTIFICACIÓN DEL INDICADOR**

|                               |  |  |                                |                          |
|-------------------------------|--|--|--------------------------------|--------------------------|
| Indicador                     | 1123E002C02A02 - Número de supervisiones de estancias domiciliarias de las y los adolescentes que llevan su proceso en externamiento.                        |  |                                |                          |
|                               | Descripción  | Unidad Responsable de la Fuente del Indicador                              |                                |                          |
|                               | Mide la Ejecución de supervisiones de estancias domiciliarias de las y los adolescentes que llevan su proceso en externamiento.                              | 1123-2446 - Dirección del Centro de Ejecución de Medidas para Adolescentes |                                |                          |
| Método de Cálculo             | Número de supervisiones de estancias domiciliarias de las y los adolescentes que llevan su proceso en externamiento.   |  |                                |                          |
| Referencias Adicionales       |  |  |                                |                          |
| Medios de Verificación        | Ficha de cumplimiento de indicadores con evidencia de ordenamiento judicial, informe de cumplimiento y evidencias fotograficas.                              |  |                                |                          |
| Responsable y Liga de Acceso: | 2446 Dirección del Centro de Ejecución de Medidas para Adolescentes. <a href="https://ssc.qroo.gob.mx/indicadores/">https://ssc.qroo.gob.mx/indicadores/</a> |  |                                |                          |
| Categoría                     | Dimensión  | Periodicidad   | Unidad de Medida del Indicador | ¿Es para Cuenta Pública? |
| GESTIÓN                       | EFICIENCIA   | TRIMESTRAL   | 191 - Número                   | SI                       |

**VARIABLES**

|      |   |                  |            |
|------|---|------------------|------------|
| OTRO | Número de supervisiones de estancias domiciliarias. | Unidad de Medida | 2 - Acción |
|------|---|------------------|------------|

LCDA. LILIA KARINA HERNANDEZ AVILA

ANALISTA EJECUTIVA

Elaboró

MTRA. MARÍA DE LOS SANTOS SONDA UC

DIRECTORA DEL CENTRO DE EJECUCION DE MEDIDAS PARA ADOLESCENTES

Revisó

MTRA. MARÍA DE LOS SANTOS SONDA UC

DIRECTORA DEL CENTRO DE EJECUCION DE MEDIDAS PARA ADOLESCENTES

Autorizó

| METAS      |        |          |                           |  |                | Semaforización |        |          |        |        |        |
|------------|--------|----------|---------------------------|--|----------------|----------------|--------|----------|--------|--------|--------|
| Linea Base |        | Año Meta | Meta Programada en el Año | Comportamiento del Indicador hacia la Meta | Tipo de Método | Rojo           |        | Amarillo |        | Verde  |        |
| Año:       | 2025   |          |                           |  |                | De             | Hasta  | De       | Hasta  | De     | Hasta  |
| Valor:     | 10.000 | 2026     | 68.000                    | ASCENDENTE                                 | OTRO           | ∞              | 54.400 | 54.400   | 61.200 | 61.200 | 74.800 |
|            |        |          |                           |  |                |                |        | 74.800   | ∞      |        |        |

| Variable | Calendario Programado |         |        |       |       |        |       |        |            |         |           |           |        |
|----------|-----------------------|---------|--------|-------|-------|--------|-------|--------|------------|---------|-----------|-----------|--------|
|          | Enero                 | Febrero | Marzo  | Abril | Mayo  | Junio  | Julio | Agosto | Septiembre | Octubre | Noviembre | Diciembre | Total  |
| OTRO     | 0.000                 | 0.000   | 17.000 | 0.000 | 0.000 | 17.000 | 0.000 | 0.000  | 17.000     | 0.000   | 0.000     | 17.000    | 68.000 |

LCDA. LILIA KARINA HERNANDEZ AVILA  
ANALISTA EJECUTIVA

Elaboró

MTRA. MARÍA DE LOS SANTOS SONDA UC  
DIRECTORA DEL CENTRO DE EJECUCION DE MEDIDAS PARA ADOLESCENTES

Revisó

MTRA. MARÍA DE LOS SANTOS SONDA UC  
DIRECTORA DEL CENTRO DE EJECUCION DE MEDIDAS PARA ADOLESCENTES

Autorizó

## 2111123123 - Secretaría de Seguridad Ciudadana

**INDICADORES**

**IDENTIFICACIÓN DEL PROGRAMA PRESUPUESTARIO**

|  |  |
|--|--|
| Programa Presupuestario                        | E002 - Fortalecimiento a la Reinserción Social   |
| Unidad Responsable del Programa Presupuestario | 1123-2207 - Subsecretaría del Sistema Estatal Penitenciario  |
| Nivel de Objetivo (Actividad)                  | F.P.C02.A03 - Realizar las visitas de supervisión de Medidas Cautelares de las y los adolescentes. |

**IDENTIFICACIÓN DEL INDICADOR**

|                               |  |  |                                |                          |
|-------------------------------|--|--|--------------------------------|--------------------------|
| Indicador                     | 1123E002C02A03 - Número de Visitas de supervisión de Medidas Cautelares de las y los adolescentes.   |  |                                |                          |
|                               | Descripción  | Unidad Responsable de la Fuente del Indicador                              |                                |                          |
|                               | Mide el número de las visitas de supervisión de Medidas Cautelares de las y los adolescentes.  | 1123-2446 - Dirección del Centro de Ejecución de Medidas para Adolescentes |                                |                          |
| Método de Cálculo             | Número de Visitas de supervisión de Medidas Cautelares de las y los adolescentes.  |  |                                |                          |
| Referencias Adicionales       |  |  |                                |                          |
| Medios de Verificación        | Ficha de cumplimiento de indicadores con evidencia de ordenamiento judicial, informe de cumplimiento y evidencias fotograficas.                              |  |                                |                          |
| Responsable y Liga de Acceso: | 2446 Dirección del Centro de Ejecución de Medidas para Adolescentes. <a href="https://ssc.qroo.gob.mx/indicadores/">https://ssc.qroo.gob.mx/indicadores/</a> |  |                                |                          |
| Categoría                     | Dimensión  | Periodicidad   | Unidad de Medida del Indicador | ¿Es para Cuenta Pública? |
| GESTIÓN                       | EFICIENCIA   | TRIMESTRAL   | 191 - Número                   | SI                       |

**VARIABLES**

|      |   |                  |            |
|------|---|------------------|------------|
| OTRO | Número de visitas de supervisiones de Medidas Cautelares de las y los adolescentes. | Unidad de Medida | 2 - Acción |
|------|---|------------------|------------|

LCDA. LILIA KARINA HERNANDEZ AVILA

ANALISTA EJECUTIVA

Elaboró

MTRA. MARÍA DE LOS SANTOS SONDA UC

DIRECTORA DEL CENTRO DE EJECUCION DE MEDIDAS PARA ADOLESCENTES

Revisó

MTRA. MARÍA DE LOS SANTOS SONDA UC

DIRECTORA DEL CENTRO DE EJECUCION DE MEDIDAS PARA ADOLESCENTES

Autorizó

| METAS      |        |          |                           |  |                | Semaforización |        |          |        |        |        |
|------------|--------|----------|---------------------------|--|----------------|----------------|--------|----------|--------|--------|--------|
| Linea Base |        | Año Meta | Meta Programada en el Año | Comportamiento del Indicador hacia la Meta | Tipo de Método | Rojo           |        | Amarillo |        | Verde  |        |
| Año:       | 2025   |          |                           |  |                | De             | Hasta  | De       | Hasta  | De     | Hasta  |
| Valor:     | 30.000 | 2026     | 60.000                    | ASCENDENTE                                 | OTRO           | ∞              | 48.000 | 48.000   | 54.000 | 54.000 | 66.000 |
|            |        |          |                           |  |                |                |        | 66.000   | ∞      |        |        |

| Variable | Calendario Programado |         |        |       |       |        |       |        |            |         |           |           |        |
|----------|-----------------------|---------|--------|-------|-------|--------|-------|--------|------------|---------|-----------|-----------|--------|
|          | Enero                 | Febrero | Marzo  | Abril | Mayo  | Junio  | Julio | Agosto | Septiembre | Octubre | Noviembre | Diciembre | Total  |
| OTRO     | 0.000                 | 0.000   | 15.000 | 0.000 | 0.000 | 15.000 | 0.000 | 0.000  | 15.000     | 0.000   | 0.000     | 15.000    | 60.000 |

LCDA. LILIA KARINA HERNANDEZ AVILA

ANALISTA EJECUTIVA

Elaboró

MTRA. MARÍA DE LOS SANTOS SONDA UC

DIRECTORA DEL CENTRO DE EJECUCION DE MEDIDAS PARA ADOLESCENTES

Revisó

MTRA. MARÍA DE LOS SANTOS SONDA UC

DIRECTORA DEL CENTRO DE EJECUCION DE MEDIDAS PARA ADOLESCENTES

Autorizó



### 211123123 - Secretaría de Seguridad Ciudadana

#### INDICADORES

##### IDENTIFICACIÓN DEL PROGRAMA PRESUPUESTARIO

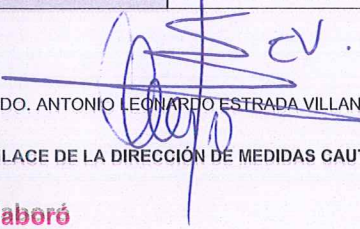
|  |   |
|--|---|
| Programa Presupuestario                        | E002 - Fortalecimiento a la Reinserción Social                    |
| Unidad Responsable del Programa Presupuestario | 1123-2207 - Subsecretaría del Sistema Estatal Penitenciario       |
| Nivel de Objetivo (Componente)                 | F.P.C03 - Personas imputadas con ordenes judiciales supervisadas. |


##### IDENTIFICACIÓN DEL INDICADOR

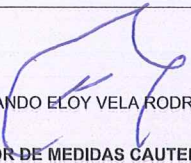
|  |   |   |                                |                          |
|--|---|---|--------------------------------|--------------------------|
| Indicador  | 1123E002C03 - Porcentaje de personas supervisadas cumpliendo las ordenes judiciales impuestas.  |   |                                |                          |
| Descripción  |   | Unidad Responsable de la Fuente del Indicador   |                                |                          |
| Mide el cumplimiento de las ordenes judiciales y las solicitudes de evaluacion de riesgos procesales atendidas a peticion de las autoridades judiciales. |   | 1123-2304 - Dirección General de Unidad de Medidas Cautelares y Suspensión Condicional de Proceso |                                |                          |
| Método de Cálculo  | (Personas supervisadas con orden judicial/ Personas con orden judicial)*100   |   |                                |                          |
| Referencias Adicionales  |   |   |                                |                          |
| Medios de Verificación   | Ficha de cumplimiento de indicadores con evidencia de ordenamiento judicial, informe de cumplimiento, solicitudes de evaluación de riesgos y evidencias fotograficas.       |   |                                |                          |
| Responsable y Liga de Acceso:  | Dirección General de Medidas Cautelares y de la Suspensión Condicional del Proceso. <a href="https://ssc.qroo.gob.mx/indicadores/">https://ssc.qroo.gob.mx/indicadores/</a> |   |                                |                          |
| Categoría  | Dimensión   | Periodicidad  | Unidad de Medida del Indicador | ¿Es para Cuenta Pública? |
| GESTIÓN  | EFICACIA  | TRIMESTRAL  | 226 - Porcentaje               | SI                       |

##### VARIABLES

|             |  |                                  |               |
|-------------|--|----------------------------------|---------------|
| NUMERADOR   | Personas supervisadas con orden judicial | Unidad de Medida del Numerador   | 2 - Acción    |
| DENOMINADOR | Personas con orden judicial.             | Unidad de Medida del Denominador | 209 - Persona |

  
 LCDO. ANTONIO LEONARDO ESTRADA VILLANUEVA  
 ENLACE DE LA DIRECCIÓN DE MEDIDAS CAUTELARES


  
 LIC. FERNANDO ELOY VELA RODRIGUEZ  
 DIRECTOR DE MEDIDAS CAUTELARES

  
 LIC. FERNANDO ELOY VELA RODRIGUEZ  
 DIRECTOR DE MEDIDAS CAUTELARES

Elaboró

Revisó


Autorizó





| METAS      |           |          |                           |  |                | Semaforización |        |          |        |        |         |
|------------|-----------|----------|---------------------------|--|----------------|----------------|--------|----------|--------|--------|---------|
| Linea Base |           | Año Meta | Meta Programada en el Año | Comportamiento del Indicador hacia la Meta | Tipo de Método | Rojo           |        | Amarillo |        | Verde  |         |
| Año:       | 2025      |          |                           |  |                | De             | Hasta  | De       | Hasta  | De     | Hasta   |
| Valor:     | 3,000.000 | 2026     | 100.000                   | ASCENDENTE                                 | PORCENTAJE     | ∞              | 80.000 | 80.000   | 90.000 | 90.000 | 110.000 |
|            |           |          |                           |  |                |                |        | 110.000  | ∞      |        |         |

| Variable    | Calendario Programado |         |           |       |       |           |       |        |            |         |           |           |           |
|-------------|-----------------------|---------|-----------|-------|-------|-----------|-------|--------|------------|---------|-----------|-----------|-----------|
|             | Enero                 | Febrero | Marzo     | Abril | Mayo  | Junio     | Julio | Agosto | Septiembre | Octubre | Noviembre | Diciembre | Total     |
| NUMERADOR   | 0.000                 | 0.000   | 950.000   | 0.000 | 0.000 | 950.000   | 0.000 | 0.000  | 950.000    | 0.000   | 0.000     | 950.000   | 3,800.000 |
| DENOMINADOR | 1.000                 | 1.000   | 3,800.000 | 1.000 | 1.000 | 3,800.000 | 1.000 | 1.000  | 3,800.000  | 1.000   | 1.000     | 3,800.000 | 3,800.000 |



LCDO. ANTONIO LEONARDO ESTRADA VILLANUEVA  
ENLACE DE LA DIRECCIÓN DE MEDIDAS CAUTELARES

Elaboró




LIC. FERNANDO ELOY VELA RODRIGUEZ  
DIRECTOR DE MEDIDAS CAUTELARES

Revisó



LIC. FERNANDO ELOY VELA RODRIGUEZ  
DIRECTOR DE MEDIDAS CAUTELARES

Autorizó





**QUINTANA ROO**  
ESTADOS UNIDOS MEXICANOS

**2111123123 - Secretaría de Seguridad Ciudadana**

**INDICADORES**

**IDENTIFICACIÓN DEL PROGRAMA PRESUPUESTARIO**

|  |   |
|--|---|
| Programa Presupuestario                        | E002 - Fortalecimiento a la Reinserción Social  |
| Unidad Responsable del Programa Presupuestario | 1123-2207 - Subsecretaría del Sistema Estatal Penitenciario                                   |
| Nivel de Objetivo (Actividad)                  | F.P.C03.A01 - Colocación de dispositivos de localización electrónica para personas imputadas. |

**IDENTIFICACIÓN DEL INDICADOR**

|                               |   |   |                                       |                                 |
|-------------------------------|---|---|---------------------------------------|---------------------------------|
| Indicador                     | 1123E002C03A01 - Número de dispositivos de monitoreo electrónico a distancia (brazaletes) colocados a personas imputadas.   |   |                                       |                                 |
|                               | <b>Descripción</b>  | <b>Unidad Responsable de la Fuente del Indicador</b>  |                                       |                                 |
|                               | Mide el número de dispositivos electrónicos de monitoreo a distancia (brazaletes) colocados a personas imputadas.   | 1123-2304 - Dirección General de Unidad de Medidas Cautelares y Suspensión Condicional de Proceso |                                       |                                 |
| Método de Cálculo             | Número de dispositivos de monitoreo electrónico a distancia (brazaletes) colocados a personas imputadas.  |   |                                       |                                 |
| Referencias Adicionales       |   |   |                                       |                                 |
| Medios de Verificación        | Ficha de cumplimiento de indicadores con evidencia de ordenamiento judicial, informe de colocación de brazaletes y evidencias fotográficas.                                 |   |                                       |                                 |
| Responsable y Liga de Acceso: | Dirección General de Medidas Cautelares y de la Suspensión Condicional del Proceso. <a href="https://ssc.qroo.gob.mx/indicadores/">https://ssc.qroo.gob.mx/indicadores/</a> |   |                                       |                                 |
| <b>Categoría</b>              | <b>Dimensión</b>  | <b>Periodicidad</b>   | <b>Unidad de Medida del Indicador</b> | <b>¿Es para Cuenta Pública?</b> |
| GESTIÓN                       | EFICACIA  | TRIMESTRAL  | 191 - Número                          | SI                              |

**VARIABLES**

|      |  |                  |            |
|------|--|------------------|------------|
| OTRO | Número de dispositivos de monitoreo electrónico a distancia (brazaletes) colocados | Unidad de Medida | 2 - Acción |
|------|--|------------------|------------|

LCDO. ANTONIO LEONARDO ESTRADA VILLANUEVA  
 ENLACE DE LA DIRECCIÓN DE MEDIDAS CAUTELARES

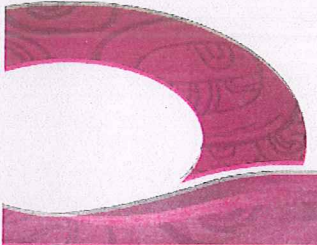
LIC. FERNANDO ELOY VELA RODRIGUEZ  
 DIRECTOR DE MEDIDAS CAUTELARES

**Revisó**

LIC. FERNANDO ELOY VELA RODRIGUEZ  
 DIRECTOR DE MEDIDAS CAUTELARES

**Autorizó**

**Elaboró**







| METAS      |         |          |                           |  |                | Semaforización |         |          |         |         |         |
|------------|---------|----------|---------------------------|--|----------------|----------------|---------|----------|---------|---------|---------|
| Linea Base |         | Año Meta | Meta Programada en el Año | Comportamiento del Indicador hacia la Meta | Tipo de Método | Rojo           |         | Amarillo |         | Verde   |         |
| Año:       | 2025    |          |                           |  |                | De             | Hasta   | De       | Hasta   | De      | Hasta   |
| Valor:     | 100.000 | 2026     | 200.000                   | ASCENDENTE                                 | OTRO           | ∞              | 160.000 | 160.000  | 180.000 | 180.000 | 220.000 |
|            |         |          |                           |  |                |                |         | 220.000  | ∞       |         |         |

| Variable | Calendario Programado |         |        |       |       |        |       |        |            |         |           |           |         |
|----------|-----------------------|---------|--------|-------|-------|--------|-------|--------|------------|---------|-----------|-----------|---------|
|          | Enero                 | Febrero | Marzo  | Abril | Mayo  | Junio  | Julio | Agosto | Septiembre | Octubre | Noviembre | Diciembre | Total   |
| OTRO     | 0.000                 | 0.000   | 50.000 | 0.000 | 0.000 | 50.000 | 0.000 | 0.000  | 50.000     | 0.000   | 0.000     | 50.000    | 200.000 |

  
 LCDO. ANTONIO LEONARDO ESTRADA VILLANUEVA  
 ENLACE DE LA DIRECCIÓN DE MEDIDAS CAUTELARES


  
 LIC. FERNANDO ELOY VELA RODRIGUEZ  
 DIRECTOR DE MEDIDAS CAUTELARES

  
 LIC. FERNANDO ELOY VELA RODRIGUEZ  
 DIRECTOR DE MEDIDAS CAUTELARES

Elaboró

Revisó

Autorizó





### 2111123123 - Secretaría de Seguridad Ciudadana

**INDICADORES**

**IDENTIFICACIÓN DEL PROGRAMA PRESUPUESTARIO**

|  |   |
|--|---|
| Programa Presupuestario                        | E002 - Fortalecimiento a la Reinserción Social  |
| Unidad Responsable del Programa Presupuestario | 1123-2207 - Subsecretaría del Sistema Estatal Penitenciario   |
| Nivel de Objetivo (Actividad)                  | F.P.C03.A02 - Ejecución de visitas de supervisión para la verificación del cumplimiento de la medida cautelar domiciliaria impuesta a personas imputadas. |


**IDENTIFICACIÓN DEL INDICADOR**

|                               |   |   |                                       |                                 |
|-------------------------------|---|---|---------------------------------------|---------------------------------|
| Indicador                     | 1123E002C03A02 - Número de Visitas ejecutadas para la verificación del cumplimiento de la medida cautelar y Suspensión condicional domiciliaria.                            |   |                                       |                                 |
|                               | <b>Descripción</b>  | <b>Unidad Responsable de la Fuente del Indicador</b>  |                                       |                                 |
|                               | Mide el número de visitas domiciliarias realizadas.   | 1123-2304 - Dirección General de Unidad de Medidas Cautelares y Suspensión Condicional de Proceso |                                       |                                 |
| Método de Cálculo             | Número de Visitas ejecutadas para la verificación del cumplimiento de la medida cautelar y Suspensión condicional domiciliaria.   |   |                                       |                                 |
| Referencias Adicionales       |   |   |                                       |                                 |
| Medios de Verificación        | Ficha de cumplimiento de indicadores con evidencia de ordenamiento judicial, informe de verificación domiciliaria y evidencias fotograficas.                                |   |                                       |                                 |
| Responsable y Liga de Acceso: | Dirección General de Medidas Cautelares y de la Suspension Condicional del Proceso. <a href="https://ssc.qroo.gob.mx/indicadores/">https://ssc.qroo.gob.mx/indicadores/</a> |   |                                       |                                 |
| <b>Categoría</b>              | <b>Dimensión</b>  | <b>Periodicidad</b>   | <b>Unidad de Medida del Indicador</b> | <b>¿Es para Cuenta Pública?</b> |
| GESTIÓN                       | EFICACIA  | TRIMESTRAL  | 191 - Número                          | SI                              |

**VARIABLES**

|      |   |                  |            |
|------|---|------------------|------------|
| OTRO | Número de visitas domiciliarias realizadas. | Unidad de Medida | 2 - Acción |
|------|---|------------------|------------|

  
 LCDO. ANTONIO LEONARDO ESTRADA VILLANUEVA  
 ENLACE DE LA DIRECCION DE MEDIDAS CAUTELARES


  
 LIC. FERNANDO ELOY VELA RODRIGUEZ  
 DIRECTOR DE MEDIDAS CAUTELARES

  
 LIC. FERNANDO ELOY VELA RODRIGUEZ  
 DIRECTOR DE MEDIDAS CAUTELARES

**Elaboró**

**Revisó**

**Autorizó**







| METAS      |           |          |                 |                         |         | Semaforización |           |           |           |           |           |
|------------|-----------|----------|-----------------|-------------------------|---------|----------------|-----------|-----------|-----------|-----------|-----------|
| Linea Base |           | Año Meta | Meta Programada | Comportamiento del      | Tipo de | Rojo           |           | Amarillo  |           | Verde     |           |
| Año:       | 2025      |          | en el Año       | Indicador hacia la Meta | Método  | De             | Hasta     | De        | Hasta     | De        | Hasta     |
| Valor:     | 1,000.000 | 2026     | 2,000.000       | ASCENDENTE              | OTRO    | ∞              | 1,600.000 | 1,600.000 | 1,800.000 | 1,800.000 | 2,200.000 |
|            |           |          |                 |                         |         |                |           | 2,200.000 | ∞         |           |           |

| Variable | Calendario Programado |         |         |       |       |         |       |        |            |         |           |           |           |
|----------|-----------------------|---------|---------|-------|-------|---------|-------|--------|------------|---------|-----------|-----------|-----------|
|          | Enero                 | Febrero | Marzo   | Abril | Mayo  | Junio   | Julio | Agosto | Septiembre | Octubre | Noviembre | Diciembre | Total     |
| OTRO     | 0.000                 | 0.000   | 450.000 | 0.000 | 0.000 | 450.000 | 0.000 | 0.000  | 550.000    | 0.000   | 0.000     | 550.000   | 2,000.000 |

  
 LCDO. ANTONIO LEONARDO ESTRADA VILLANUEVA  
 ENLACE DE LA DIRECCIÓN DE MEDIDAS CAUTELARES

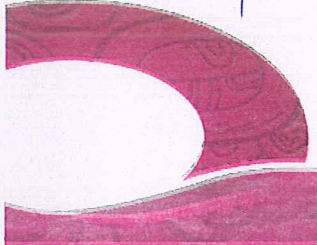
  
 LIC. FERNANDO ELOY VELA RODRIGUEZ  
 DIRECTOR DE MEDIDAS CAUTELARES

  
 LIC. FERNANDO ELOY VELA RODRIGUEZ  
 DIRECTOR DE MEDIDAS CAUTELARES

Elaboró

Revisó

Autorizó





## 2111123123 - Secretaría de Seguridad Ciudadana

### INDICADORES

#### IDENTIFICACIÓN DEL PROGRAMA PRESUPUESTARIO

|  |   |
|--|---|
| Programa Presupuestario                        | E002 - Fortalecimiento a la Reinserción Social                            |
| Unidad Responsable del Programa Presupuestario | 1123-2207 - Subsecretaría del Sistema Estatal Penitenciario               |
| Nivel de Objetivo (Actividad)                  | F.P.C03.A03 - Atender las solicitudes de evaluación de riesgos recibidas. |

#### IDENTIFICACIÓN DEL INDICADOR


|   |   |   |                                |                          |
|---|---|---|--------------------------------|--------------------------|
| Indicador   | 1123E002C03A03 - Número de solicitudes de evaluaciones de riesgo atendidas.   |   |                                |                          |
| Descripción   |   | Unidad Responsable de la Fuente del Indicador   |                                |                          |
| Mide el número de solicitudes de evaluación de riesgos atendidas. |   | 1123-2304 - Dirección General de Unidad de Medidas Cautelares y Suspensión Condicional de Proceso |                                |                          |
| Método de Cálculo   | Número de solicitudes de evaluaciones de riesgo atendidas.  |   |                                |                          |
| Referencias Adicionales   |   |   |                                |                          |
| Medios de Verificación  | Ficha de cumplimiento de indicadores con evidencia de solicitudes de evaluación de riesgos, resultado de la evaluación de riesgos y evidencias fotograficas.                |   |                                |                          |
| Responsable y Liga de Acceso:                                     | Dirección General de Medidas Cautelares y de la Suspension Condicional del Proceso. <a href="https://ssc.qroo.gob.mx/indicadores/">https://ssc.qroo.gob.mx/indicadores/</a> |   |                                |                          |
| Categoría   | Dimensión   | Periodicidad  | Unidad de Medida del Indicador | ¿Es para Cuenta Pública? |
| GESTIÓN   | EFICACIA  | TRIMESTRAL  | 191 - Número                   | SI                       |

#### VARIABLES

|      |  |                  |            |
|------|--|------------------|------------|
| OTRO | Número de evaluaciones de riesgos atendidas. | Unidad de Medida | 2 - Acción |
|------|--|------------------|------------|

  
 LCDO. ANTONIO LEONARDO ESTRADA VILLANUEVA  
 ENLACE DE LA DIRECCIÓN DE MEDIDAS CAUTELARES


  
 LIC. FERNANDO ELOY VELA RODRIGUEZ  
 DIRECTOR DE MEDIDAS CAUTELARES

  
 LIC. FERNANDO ELOY VELA RODRIGUEZ  
 DIRECTOR DE MEDIDAS CAUTELARES

Elaboró

Revisó

Autorizó







| METAS      |           |          |                           |  |                | Semaforización |           |           |           |           |           |
|------------|-----------|----------|---------------------------|--|----------------|----------------|-----------|-----------|-----------|-----------|-----------|
| Linea Base |           | Año Meta | Meta Programada en el Año | Comportamiento del Indicador hacia la Meta | Tipo de Método | Rojo           |           | Amarillo  |           | Verde     |           |
| Año:       | Valor:    |          |                           |  |                | De             | Hasta     | De        | Hasta     | De        | Hasta     |
| 2025       | 5,500.000 | 2026     | 5,950.000                 | ASCENDENTE                                 | OTRO           | ∞              | 4,760.000 | 4,760.000 | 5,355.000 | 5,355.000 | 6,545.000 |
|            |           |          |                           |  |                |                |           | 6,545.000 | ∞         |           |           |

| Variable | Calendario Programado |         |           |       |       |           |       |        |            |         |           |           |           |
|----------|-----------------------|---------|-----------|-------|-------|-----------|-------|--------|------------|---------|-----------|-----------|-----------|
|          | Enero                 | Febrero | Marzo     | Abril | Mayo  | Junio     | Julio | Agosto | Septiembre | Octubre | Noviembre | Diciembre | Total     |
| OTRO     | 0.000                 | 0.000   | 1,400.000 | 0.000 | 0.000 | 1,450.000 | 0.000 | 0.000  | 1,500.000  | 0.000   | 0.000     | 1,600.000 | 5,950.000 |

  
 LCDO. ANTONIO LEONARDO ESTRADA VILLANUEVA  
 ENLACE DE LA DIRECCIÓN DE MEDIDAS CAUTELARES

  
 LIC. FERNANDO ELOY VELA RODRIGUEZ  
 DIRECTOR DE MEDIDAS CAUTELARES

  
 LIC. FERNANDO ELOY VELA RODRIGUEZ  
 DIRECTOR DE MEDIDAS CAUTELARES

Elaboró

Revisó

Autorizó